

नेपाल व्यावसायिक कुखुरापालन सर्वेक्षण २०७२



नेपाल सरकार
राष्ट्रिय योजना आयोगको सचिवालय
केन्द्रीय तथ्याङ्क विभाग
थापाथली, काठमाण्डौ
२०७३

नेपाल व्यावसायिक कुखुरापालन सर्वेक्षण २०७२

नेपाल सरकार
राष्ट्रिय योजना आयोगको सचिवालय
केन्द्रीय तथ्याङ्क विभाग
थापाथली, काठमाण्डौ
२०७३

प्राक्कथन

नेपालमा कुखुरा घरायसी उपभोगमा मात्र सिमित नभई व्यवसायिकरूपमा ठूलो संख्यामा पाल्ने प्रचलन बढ्दै गएको छ । कम समयमै लगानीको प्रतिफल आउने, थोरै जमिन र कम पूँजी हुने व्यवसायी तथा किसानले समेत सजिलै व्यवसाय गर्न सक्ने हुनाले हालका दिनहरूमा यो व्यवसायले राष्ट्रिय अर्थतन्त्रमा नै अहम भूमिका निभाउँदै आएको छ । फलस्वरूप यो व्यवसाय सम्बन्धी तथ्याङ्कको महत्व दिनानुदिन बढ्दै गइराखेको छ । केन्द्रीय तथ्याङ्क विभागबाट आवश्यकरूपमा गरिने कृषिगणनामा कृषक परिवारले पालेका कुखुराहरूको तथ्याङ्क संकलन गरिएको भएतापनि व्यवसायिकरूपमा देशमा मासु तथा अण्डा उत्पादनका लागि के कति संख्यामा कुखुरापालन गरिएको छ भन्ने आधिकारिक तथ्याङ्क संकलन नभएका कारण पोल्ट्री सम्बन्धी तथ्याङ्कको अभाव (Data Gap) रहेको थियो । यसै अभावलाई मध्यनजर गरी केन्द्रीय तथ्याङ्क विभागले आर्थिक वर्ष २०७१/७२ मा व्यवसायिक कुखुरापालन सर्वेक्षण सञ्चालन गरी त्यसको नतिजा सार्वजनिक गरेको छ । प्रस्तुत नतिजामा व्यावसायबाट भएको मासु तथा अण्डा उत्पादन, रोजगारी, सालबसाली खर्चका साथै व्यवसायले राष्ट्रिय आयमा पुऱ्याएको योगदान आदि समेटिएको छ ।

सर्वेक्षणबाट प्राप्त नतिजाहरू कृषिगणनाकै पुरक सूचनाहरू हुन् जुन योजनाविद्, नीतिनिर्माता, अनुसन्धानकर्ता र अन्य उपयोगकर्तालाई उपयोगी हुने अपेक्षा लिएको छु । सर्वेक्षणको सहजीकरण र समग्र व्यवस्थापनका लागि विभागका उप महानिर्देशक श्री नेविनलाल श्रेष्ठप्रति म आभार व्यक्त गर्न चाहन्छु । समग्र सर्वेक्षण प्रकृत्यामा महत्वपूर्ण भूमिका खेल्नुहुने शाखाका निर्देशकद्वय श्री अम्बिका बस्याल र श्री बन्नी कुमार कार्की तथा सर्वेक्षणको प्राविधिक पक्षका सम्बन्धमा सहयोग र सुझाव दिनुहुने कृषि तथा वन शाखाका निर्देशक श्री वीरेन्द्र कुमार कायस्थलाई पनि विशेष धन्यवाद दिन चाहन्छु । यसैगरी तथ्याङ्क अधिकृतहरू श्री किशोर के.सी., श्री गणेश प्रसाद फुयाल र कम्प्युटर अधिकृत श्री राजु पोखरेल तथा तथ्याङ्क सहायक श्री जीवन पौडेललाई पनि धन्यवाद दिन चाहन्छु । यसैगरी सर्वेक्षणको फिल्ड कार्यमा महत्वपूर्ण योगदान दिनुहुने जिल्लास्थित तथ्याङ्क कार्यालयका सम्पूर्ण टिमलाई पनि धन्यवाद दिन चाहन्छु ।

अन्त्यमा, सर्वेक्षण सञ्चालनका सम्बन्धमा आवश्यक सल्लाह र सुझाव प्रदान गरि सहयोग गर्ने नेपाल पोल्ट्री महासंघप्रति विशेष आभार व्यक्त गर्न चाहन्छु । यसैगरी सर्वेक्षणका क्रममा महत्वपूर्ण सूचना र जानकारी उपलब्ध गराउनु हुने सम्पूर्ण उत्तरदाता व्यवसायीप्रति हार्दिक धन्यवाद प्रकट गर्न चाहन्छु ।

जेष्ठ, २०७३

सुमनराज अर्याल
महानिर्देशक
केन्द्रीय तथ्याङ्क विभाग

विषयसूची

पेज नं.

परिच्छेद-१ : परिचय

| | |
|------------------------------------|---|
| १. पृष्ठभूमि | १ |
| २. उद्देश्य | १ |
| ३. क्षेत्र | १ |
| ४. व्यावसायिक कुखुरापालनको परिभाषा | २ |
| ५. सर्वेक्षणको विधि | २ |
| ६. सन्दर्भ अवधि | २ |

परिच्छेद-२ : संक्षिप्त नतिजा संक्षिप्त नतिजा

| | |
|---|-------|
| १. संक्षिप्त नतिजा | ३-१२ |
| २. व्यावसायिक कुखुरापालन सर्वेक्षण २०७१/७२ का मुख्य सूचकहरू | १३-१४ |

परिच्छेद-३ : जिल्लागत नतिजाका तालिका

| | |
|--|----|
| तालिका १ प्रदेश अनुसार कुखुरापालन व्यावसाय संख्या | १५ |
| तालिका २ कुखुराको जात अनुसार व्यावसाय संख्या | १६ |
| तालिका ३ कुखुरापालन व्यावसायमा संलग्न प्रमुख संचालकको लिङ्ग (प्रतिशत) | १८ |
| तालिका ४ कुखुरापालन व्यावसायमा संलग्न प्रमुख संचालकको वर्ष अनुसार उमेरसमूह (प्रतिशत) | २० |
| तालिका ५ कुखुरापालन व्यावसायमा संलग्न प्रमुख संचालकको शैक्षिक योग्यता | २२ |
| तालिका ६ जातजाति अनुसार प्रमुख संचालक (प्रतिशत) | २४ |
| तालिका ७ दर्ता भएका कुखुरापालन व्यावसाय तथा दर्ता गरेको स्थान (प्रतिशत) | २५ |
| तालिका ८ संचालन वर्ष अनुसार कुखुरापालन व्यावसाय (प्रतिशत) | २७ |
| तालिका ९ उत्पादनको किसिम अनुसार कुखुरापालन व्यावसाय (प्रतिशत) | २९ |
| तालिका १० कुखुरापालन व्यावसायमा संलग्न स्थायी र अस्थायी कामदार संख्या | ३१ |
| तालिका ११ गणनाको दिन व्यावसायमा रहेका कुखुराको संख्या | ३४ |
| तालिका १२ गणनाको दिन ह्याचरीमा रहेका प्यारेण्टको संख्या | ३६ |
| तालिका १३ मासुकोलागि पालिएका ब्रोइलर कुखुराको संख्या | ३७ |
| तालिका १४ मासुकोलागि पालिएका कुखुराको संख्या | ३९ |
| तालिका १५ कुखुरापालन व्यावसायबाट उत्पादित मासु | ४१ |
| तालिका १६ कुखुराको संख्या अनुसार कुखुरापालन व्यावसायको संख्या (ब्रोइलर) | ४४ |
| तालिका १७ कुखुराको संख्या अनुसार कुखुरापालन व्यावसायको संख्या (लेयर्स) | ४६ |
| तालिका १८ कुखुरापालन व्यावसायबाट उत्पादित अण्डा (Table Eggs) संख्या | ४८ |
| तालिका १९ ह्याचरीबाट उत्पादित चल्ला तथा बिक्री विवरण | ५० |
| तालिका २० सन्दर्भअवधि पालिएका कुखुरा संख्या | ५१ |
| तालिका २१ कुखुरापालन व्यावसायबाट उत्पादित मल तथा बिक्री विवरण | ५३ |
| तालिका २२ कुखुरापालन व्यावसायमा भएको वार्षिक चालुखर्च | ५५ |

| | |
|--|--------------|
| तालिका २३ खर्च शिर्षक अनुसार व्यावसायमा भएको चालुखर्च | ५७ |
| तालिका २४ कुखुरापालन व्यावसायमा भएको पूजिगत खर्च | ५८ |
| तालिका २५ खर्च शिर्षक अनुसार व्यावसायमा भएको पूजिगत खर्च | ६० |
| तालिका २६ नाफामा रहेका कुखुरापालन व्यावसाय संख्या | ६१ |
| तालिका २७ ऋण लिएका कुखुरापालन व्यावसाय तथा ऋणका स्रोतहरू (प्रतिशतमा) | ६३ |
| तालिका २८ ऋण वा थप ऋण आवश्यकता भएका व्यावसाय तथा ऋणको उद्देश्य (प्रतिशतमा) | ६५ |
| तालिका २९ कुखुरापालनकालागि छुट्टै भवन भएका व्यावसाय (प्रतिशतमा) | ६७ |
| तालिका ३० कुखुरापालन व्यावसाय गर्नुअघि प्रमुख संचालकको पेशाव्यावसाय (प्रतिशतमा) | ६९ |
| तालिका ३१ तालिम प्राप्त प्रमुख संचालक भएका कुखुरापालन व्यावसायहरू(प्रतिशतमा) | ७१ |
| तालिका ३२ मुख्य व्यावसाय कुखुरापालन भएका प्रमुख संचालक (प्रतिशतमा) | ७३ |
| तालिका ३३ प्रमुख संचालकको भावी योजना (प्रतिशतमा) | ७५ |
| तालिका ३४ व्यावसायमा अपनाइएको जैविक सुरक्षा प्रणालीको व्यवस्थापन (प्रतिशतमा) | ७७ |
| तालिका ३५ व्यावसायमा मृत्यु भएका कुखुराको व्यवस्थापन (प्रतिशतमा) | ८० |
| तालिका ३६ कुखुरापालन व्यवसायमा प्रभाव पार्ने विभिन्न पक्षमा व्यवसायीको धारणा (प्रतिशतमा) | ८२ |
| कुखुरापालन व्यवसायको प्रवर्धनकोलागि व्यवसायीहरूले सरकारलाई दिएका १० प्रमुख सुझावहरू | ८३ |
| चित्र १ नेपालमा संचालित कुखुरापालन व्यवसायको वितरण | ८५ |
| चित्र २ नेपालमा संचालित ब्रोइलर कुखुरापालन व्यवसायको वितरण | ८६ |
| चित्र ३ नेपालमा संचालित लेयर्स कुखुरापालन व्यवसायको वितरण | ८७ |
| चित्र ४ नेपालमा संचालित ह्याचरी व्यवसायको वितरण | ८८ |
| परिच्छेद-४ : प्रश्नावली | ८९-९८ |

परिच्छेद-१

परिचय

१. पृष्ठभूमी

नेपालमा कुखुरापालनको शुरूवात प्राचिन समयदेखि हुँदै आएको देखिन्छ । शुरुशुरुमा घरायसी उपभोगका लागि मात्र थोरै संख्यामा कुखुरापालन गर्दै आएकोमा जनसंख्या बृद्धि, बदलिदो परिवेश र उन्नत प्रविधि तथा नश्लको विकाससंगै विगत तीन दशकदेखि नेपालमा कुखुरापालन व्यावसाय निकै तिब्र गतिमा फस्टाउँदै आएकोछ । कुखुराको मासु र अण्डाको माग दिनानुदिन बढ्दै गएको परिप्रेक्षमा यो व्यवसाय नेपालको सन्दर्भमा निकै महत्वपूर्ण रहिआएको छ । कम पूँजि भएका व्यावसायी तथा किसानले पनि सजिलै व्यवसाय संचालन गर्नसक्ने र कम समयमै लगानीको प्रतिफल प्राप्त हुने हुनाले हालका दिनमा यो व्यवसायले राष्ट्रिय अर्थतन्त्रमा नै महत्वपूर्ण भूमिका निभाउँदै आएको छ ।

यस व्यवसायले राष्ट्रिय अर्थतन्त्रमा पुऱ्याएको योगदान लेखा जोखा गर्न तथा व्यवसायको प्रवर्द्धनका लागि आवश्यक नीति निर्माण गर्नको तथ्याङ्क तथा सूचनाको अभाव रहेको छ । कुखुरापालन व्यवसायहरूबाट मासु, अण्डा तथा चल्ला उत्पादन तथा बिक्री परिमाण, व्यवसायबाट सिर्जित रोजगारी, सञ्चालन तथा पूँजीगत खर्च साथै व्यवसायहरूको अवस्थासम्बन्धी तथ्याङ्क तथा सूचनाको आवश्यकतालाई मध्यनजर गरी नेपाल सरकार, केन्द्रीय तथ्याङ्क विभागले पहिलो पटक आर्थिक वर्ष २०७१/७२ मा व्यावसायिक कुखुरापालन सर्वेक्षण सम्पन्न गरी यो नतिजा प्रकाशनमा ल्याएको छ । सर्वेक्षणको फिल्ड कार्य सञ्चालन भै रहँदा २०७२ साल वैशाख १२ गएको विनासकारी भूकम्पका कारण केही जिल्लामा त्यस आर्थिक वर्षमा सर्वेक्षण गर्न नसकिएका कारण ती जिल्लाहरूमा २०७२/७३ मा सर्वेक्षण कार्य गरिएको हुँदा नतिजा प्रकाशनमा गर्न केही ढिलाई हुन गएको छ ।

यस सर्वेक्षणबाट प्राप्त तथ्याङ्कहरूले व्यवसायको संरक्षण, सम्वर्द्धन र विकासका लागि नीति निर्माण तथा योजना तर्जुमा र अनुगमन एवं मूल्याङ्कन गर्न उपयोगी हुनुका साथै यस क्षेत्रका अनुसन्धानकर्ता, व्यावसायी, विद्यार्थीहरूका साथै यस क्षेत्रमा चासो राख्ने सबै सरोकारवाला व्यक्तिहरूलाई पनि महत्वपूर्ण हुने विश्वास विभागले लिएको छ ।

२. उद्देश्य

यो सर्वेक्षणका उद्देश्यहरू देहायअनुसार रहेका छन् ।

- कुखुरापालन व्यवसायबाट मासु, अण्डा तथा चल्ला उत्पादन परिमाणको अनुमान गर्ने ।
- कुखुरापालन व्यवसायबाट सिर्जित रोजगारी, व्यवसायमा भएको साल वसाली तथा पूँजीगत खर्चको अनुमान गर्ने ।
- कुखुरापालन व्यवसायको अवस्था, बनोट र प्रकृतिको बारेमा सूचना उपलब्ध गराउने ।
- यस क्षेत्रले राष्ट्रिय आयमा ओगटेको अंश र त्यसको परिमाण अनुमान गरि राष्ट्रिय अर्थतन्त्रमा पुऱ्याएको योगदान अनुमान गर्ने ।
- योजना तर्जुमा, नीति निर्माण, कार्यान्वयन, अनुगमन तथा मूल्याङ्कन र अध्ययन/अनुसन्धान गर्न योजनाविद्, नीति निर्माणकर्ता, प्राध्यापक, अनुसन्धानकर्ता, विद्यार्थी तथा सरोकारवालाहरूलाई तथ्याङ्क उपलब्ध गराउने ।

३. क्षेत्र

व्यावसायिक कुखुरापालन आ.व. २०७१/७२ मा राष्ट्रियरूपमा गरिएको थियो । ७५ जिल्ला मध्ये ६४ जिल्लामा मात्र व्यावसायिकरूपले कुखुरापालन गर्ने गरिएको पाईएको हुँदा ती ६४ जिल्लामा यो सर्वेक्षण सञ्चालन गरिएको थियो । सर्वेक्षणमा नपरेका जिल्लाहरूः सोलुखुम्बु, मनांग, मुस्तांग, डोल्पा, जाजरकोट, जुम्ला, मुगु, कालिकोट, अछाम, बाजुरा र हुम्ला

४. व्यावसायिक कुखुरापालनको परिभाषा

कुखुरापालन सर्वेक्षण २०७१ प्रयोजनको लागि व्यवसायिक कुखुरापालन भन्नाले अर्थोपार्जनका उदेश्यले वार्षिकरुपमा कम्तिमा ५०० वा सोभन्दा बढी कुखुरा पाली कुखुरा तथा अण्डा बिक्री वितरण गर्ने व्यवसायी/कृषकहरु तथा प्यारेन्ट कुखुरा पाली चल्ला उत्पादन गरी बिक्री वितरण गर्ने ह्याचरीहरुलाई जनाउँदछ । सन्दर्भ अवधिमा संचालनमा रहेका व्यवसायी/कृषकहरु तथा ह्याचरीहरुलाई मात्र यो सर्वेक्षणमा समेटिएको छ ।

५. सर्वेक्षण विधि

यो सर्वेक्षण छनौट विधिबाट गरिएको थियो । पहिलो चरणमा, प्रत्येक जिल्लामा रहेका कुखुरापालक व्यवसायी/कृषक परिवारको नामनामेसी साथै तिनले वार्षिक रुपमा पालेका जातअनुसार कुखुरा संख्या सहितको विवरण संकलन गरी जिल्लाअनुसार सूची तयार पारिएको थियो । दोस्रो चरणमा, त्यसै सूचीबाट वैज्ञानिक छनौट विधि प्रयोग गरि आवश्यक संख्यामा व्यावसायी/कृषक छानि, छानिएका व्यवसायी/कृषकहरुसंग प्रत्यक्ष अन्तरवार्ताको माध्यमबाट प्रश्नावली भरी विस्तृत विवरण संकलन गरिएको थियो । ह्याचरीको हकमा पूर्ण गणना गरिएको थियो ।

६. सन्दर्भ अवधि

व्यवसायिक कुखुरापालन सर्वेक्षण २०७१/७२ को लागि सन्दर्भ वर्ष र सन्दर्भ दिन गरी दुई किसिमका सन्दर्भ समय लिइएको थियो । सन्दर्भ वर्ष भन्नाले मिति २०७० पौष १६ देखि २०७१ पौष १५ सम्मको १२ महिनाको अवधिलाई मानिएको छ । सन्दर्भ दिन भन्नाले गणना भएको दिनलाई मानिएका थियो । फिल्डकार्य २०७१ फाल्गुनदेखि २०७२ बैशाख सम्म संचालन गरिएकोमा विनाशकारी भुकम्पको कारण केहि जिल्लाहरुमा पूनः २०७२ भाद्र अशोज महिनामा समेत फिल्डकार्य गरी सर्वेक्षण सम्पन्न गरिएको थियो ।

परिच्छेद-२

संक्षिप्त नतिजा

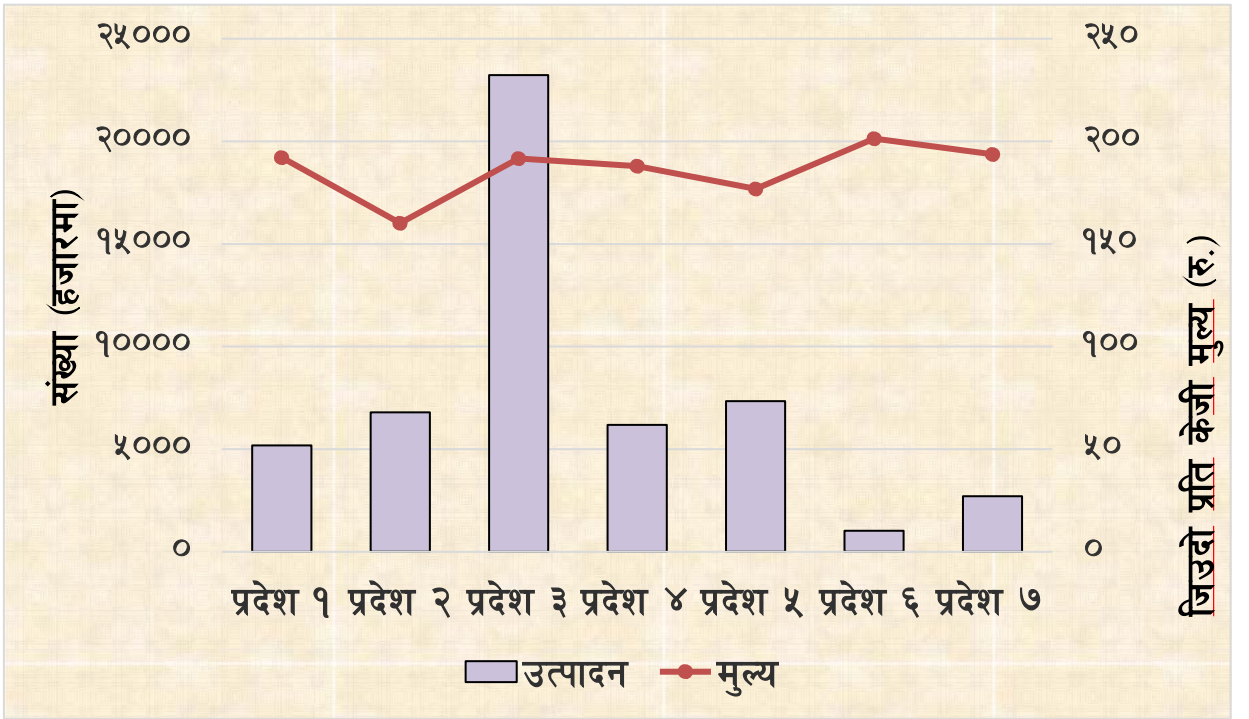
- देशका ७५ जिल्लाहरु मध्ये ६४ जिल्लामा मात्र व्यावसायिकरूपले कुखुरापालन गरेको पाईएको छ ।
- ती ६४ जिल्लामा २१ हजार ९ सय ५६ फर्म/कृषकहरुले व्यावसायिक कुखुरापालन गरेको पाइएको छ । जसमध्ये २० हजार ४ सय ८३ (९३.२९%) ब्रोईलर कुखुरा फर्म, १३ सय ३७ (६.०९%) लेयर्स कुखुरा फर्म, १ सय २८ (०.५८%) ट्याचरी र ८ (०.०४%) गिरिराज/कोईलर फर्म रहेको पाइएको छ ।
- प्रदेशअनुसार व्यावसायिकरूपमा कुखुरापालन गर्ने फर्म/कृषकको संख्या निम्नानुसार रहेको छ ।

| प्रदेश | फर्म संख्या | प्रतिशतमा |
|----------|-------------|-----------|
| प्रदेश १ | ३५६१ | १६ |
| प्रदेश २ | २०९६ | १० |
| प्रदेश ३ | ७६३८ | ३५ |
| प्रदेश ४ | २९९३ | १४ |
| प्रदेश ५ | ३६९१ | १७ |
| प्रदेश ६ | ८६४ | ४ |
| प्रदेश ७ | १११३ | ५ |
| नेपाल | २१९५६ | १०० |

- एक वर्षमा उक्त फर्महरुमा ६ करोड ८ लाख २६ हजार ८ सय ८० कुखुरा पालिएको पाइएको छ । जसमध्ये ५ करोड २६ लाख ६६ हजार २९ ब्रोईलर, ६९ लाख ८ हजार ५ सय ९५ लेयर्स र १२ लाख ५२ हजार २ सय ५५ अन्य जातको कुखुरा रहेका छन् ।

| कुखुराको जात | संख्या | प्रतिशत |
|--------------|-------------|---------|
| ब्रोईलर | ५,२६,६६,०२९ | ८७ |
| लेयर्स | ६९,०८,५९५ | ११ |
| अन्य | १२,५२,२५५ | २ |
| जम्मा | ६,०८,२६,८८० | १०० |

- प्रदेशअनुसार ब्रोइलर कुखुराको उत्पादन तथा विक्री मूल्य

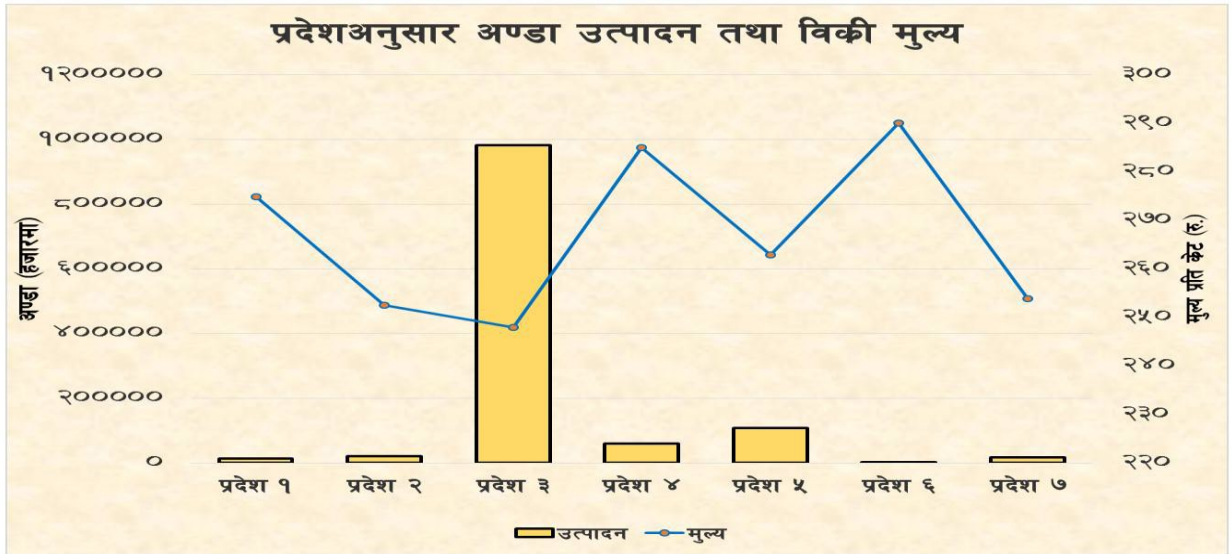


ब्रोइलर कुखुराको संख्या सबै भन्दा बढी प्रदेश ३ मा देखियो भने सबैभन्दा कम प्रदेश ६ मा रहेको देखियो । जिउदो ब्रोइलर कुखुराको प्रति के.जी.मूल्य सबैभन्दा बढी प्रदेश ६ मा पाइयो भने सबै भन्दा कम मूल्य प्रदेश २ मा रहेको पाइयो ।

- व्यावसायिक कुखुरा फर्म/कृषकहरुले सन्दर्भ अवधिमा १ लाख १४ हजार ५८ मेट्रिक टन मासु (जिउँदो कुखुराको तौल) उत्पादन गरेको अनुमान छ । जसमध्ये, १ लाख १० हजार ६ सय ९० मे. टन ब्रोइलर, ३ हजार १ सय ६७ मे. टन लेयर्स तथा प्यारेन्ट र २ सय १ मे. टन अन्य कुखुरा (गिरिराज, कोईलर आदि) को मासु उत्पादन भएको पाइएको छ ।
- व्यावसायिक कुखुरापालन फर्म/कृषकहरुबाट सन्दर्भ अवधिमा प्रति व्यक्ति प्रति वर्ष ४.१ के.जी. जिउदो कुखुराको मासु उपलब्ध हुने गरी उत्पादन भएको अनुमान गरिएको छ ।
- व्यवसायिक कुखुरा फर्महरुले मासु प्रयोजनकालागि विभिन्न जातका निम्नानुसारको संख्यामा कुखुरा बिक्री गरेको पाइएको छ ।

| कुखुराको जात | संख्या | प्रतिशत |
|----------------------|-------------|---------|
| ब्रोईलर | ४,५९,१३,३८४ | ९६.५६ |
| लेयर्स तथा प्यारेन्ट | १४,८५,२५९ | ३.१२ |
| गिरिराज/कोईलर | १,४३,६७६ | ०.३० |
| अन्य | ८,१८५ | ०.०२ |
| जम्मा | ४,७५,५०,५०४ | १०० |

- त्यस्तै, सन्दर्भ अवधिमा १ अरब २० करोड २१ लख ६६ हजार गोटा अण्डा उत्पादन भएको अनुमान गरिएको छ ।
- व्यावसायिक कुखुरापालन गर्ने फर्म/कृषकहरुबाट सन्दर्भ अवधिमा प्रति व्यक्ति प्रति वर्ष करिब ४४ वटा अण्डा उपलब्ध हुने गरी उत्पादन भएको अनुमान गरिएको छ ।
- प्रदेशअनुसार लेयर्स कुखुराबाट उत्पादित अण्डा संख्या तथा विक्री मूल्य



लेयर्स कुखुराको संख्या सबै भन्दा बढी प्रदेश ३ मा देखियो भने सबैभन्दा कम प्रदेश ६ मा रहेको देखियो । लेयर्स कुखुराबाट उत्पादित अण्डाको प्रतिकेट मूल्य सबैभन्दा बढी प्रदेश ६ मा पाइयो भने सबै भन्दा कम मूल्य प्रदेश ३ मा रहेको पाइयो ।

- सन्दर्भ अवधिमा, व्यावसायिक कुखुरापालन फर्म/कृषकहरुले मासु, अण्डा तथा चल्ला बिक्रीबाट ३३ अरब ७२ करोड ४० लाख २३ हजार रुपैयाँ प्राप्त गरेको पाईएको छ । जसमध्ये, मासुका लागि कुखुरा बिक्रीबाट २० अरब ५२ करोड ८८ लाख ९१ हजार (६१%), अण्डा बिक्रीबाट ९ अरब १३ करोड ३७ लाख ३६ हजार (२७%), चल्ला बिक्रीबाट ३ अरब ६० करोड ७६ लाख ७४ हजार (११%) तथा मल बिक्रीबाट ४५ करोड ३७ लाख २२ हजार (१%) रुपैयाँ प्राप्त गरेको पाईएको छ ।
- सन्दर्भ अवधिमा १२८ वटा ह्याचरीले ११ करोड २२ लाख ९० हजार अण्डा इन्क्युभेटरमा राखि ८ करोड ३३ लाख ६१ हजार चल्ला उत्पादन गरेको पाईएको छ । उत्पादित चल्ला मध्ये ७९ लाख ५२ हजार चल्ला रिजेक्टेड भई ७ करोड ५४ लाख ६ हजार मात्र बिक्री वितरण भएको पाईएको छ ।
- प्यारेण्ट कुखुराहरुको अण्डाबाट हुने चल्ला उत्पादन ह्याचिविलिटी ७४.२ % रहेको पाईएको छ ।
- व्यावसायिक कुखुरापालन फर्म/कृषकहरुले पालेका कुखुराहरुको मृत्यु दर निम्नानुसार पाईएको छ ।

| | |
|----------------|-------|
| ब्रोईलर कुखुरा | १२.८% |
| लेयर्स | ९.२% |
| प्यारेण्ट | ७.०% |

- गणनाको दिनमा व्यावसायिकरूपमा पालिएका कुखुरा जातअनुसारको कुखुरा संख्या निम्नानुसार पाईएको छ ।

| कुखुराको जात | संख्या |
|----------------------|-------------|
| ब्रोईलर | ८६,१०,१०२ |
| लेयर्स | ६१,७२,१३९ |
| प्यारेन्ट | १२,०९,२६९ |
| अन्य (गिरिराज/कोईलर) | ९५,१५७ |
| जम्मा | १,६०,८६,६६७ |

- यस व्यवसायमा संलग्न जम्मा कामदारहरूको संख्या ५५ हजार ८ सय ७१ रहेको पाईएको छ । जसमध्ये, ३१ हजार ३ सय ३० पुरुष तथा २४ हजार ५ सय ४१ स्त्री कामदार रहेका छन् ।
- तलव ज्याला लिई स्थायीरूपमा काम गर्ने कामदारहरूको संख्या ७ हजार ४ सय ७४ जना रहेका छन् । जसमध्ये, ५ हजार ५ सय ४८ पुरुष तथा १ हजार ९ सय २६ स्त्री कामदार रहेका छन् ।
- त्यस्तै, सन्दर्भ अवधिमा ९९ हजार ६ सय ७१ व्यक्ति दिन अस्थायी कामदार प्रयोग गरिएको पाईएको छ ।
- सबैभन्दा बढी व्यावसायिकरूपमा कुखुरापालन गर्ने फर्म/कृषकभएका ५ जिल्लाहरू निम्नानुसार पाईएको छ ।

| जिल्ला | संख्या | प्रतिशतमा |
|----------------|--------|-----------|
| चितवन | १९२० | ८.७ |
| काभ्रेपलाञ्चोक | १०७८ | ४.९ |
| दाङ | १०५६ | ४.८ |
| सुनसरी | ९९२ | ४.५ |
| धादिङ | ९३१ | ४.२ |

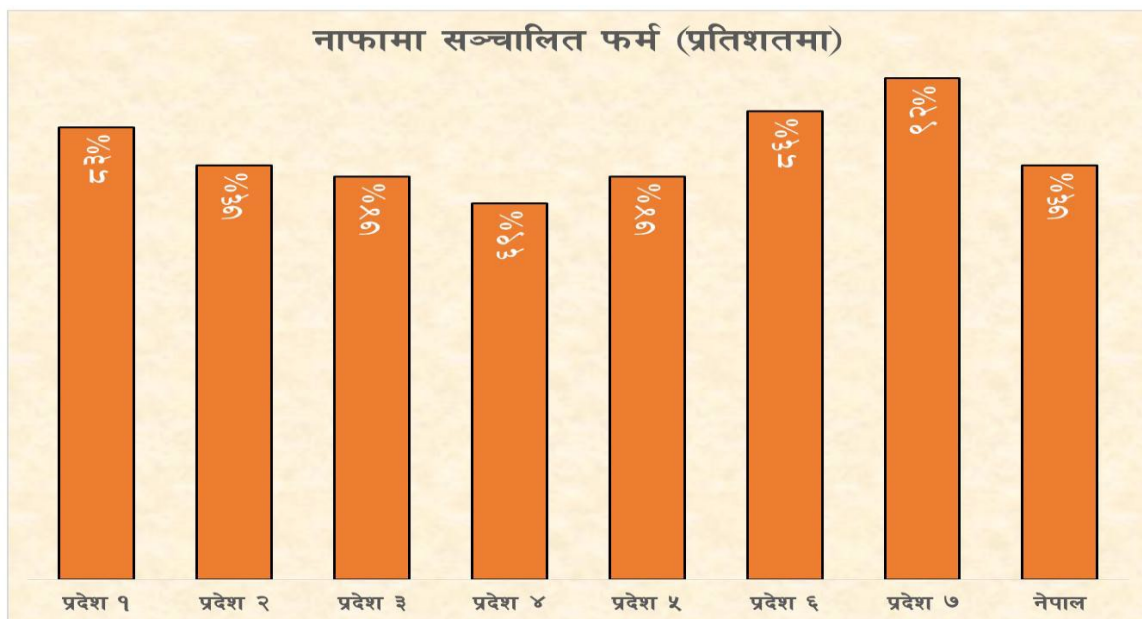
- व्यावसायिकरूपमा सबैभन्दा बढी ब्रोईलर कुखुरा उत्पादन गर्ने ५ जिल्लाहरू निम्नानुसार पाईएको छ ।

| जिल्ला | संख्या | प्रतिशतमा |
|----------------|-----------|-----------|
| चितवन | ५३,६२,५९१ | १० |
| काभ्रेपलाञ्चोक | ४१,४१,४२८ | ८ |
| धादिङ | ३२,९४,३४७ | ६ |
| काठमाण्डौ | २४,८८,०१३ | ५ |
| कास्की | २१,०२,४२७ | ४ |

- व्यावसायिकरूपमा सबैभन्दा बढी अण्डा उत्पादन गर्ने ५ जिल्लाहरु निम्नानुसार पाईएको छ ।

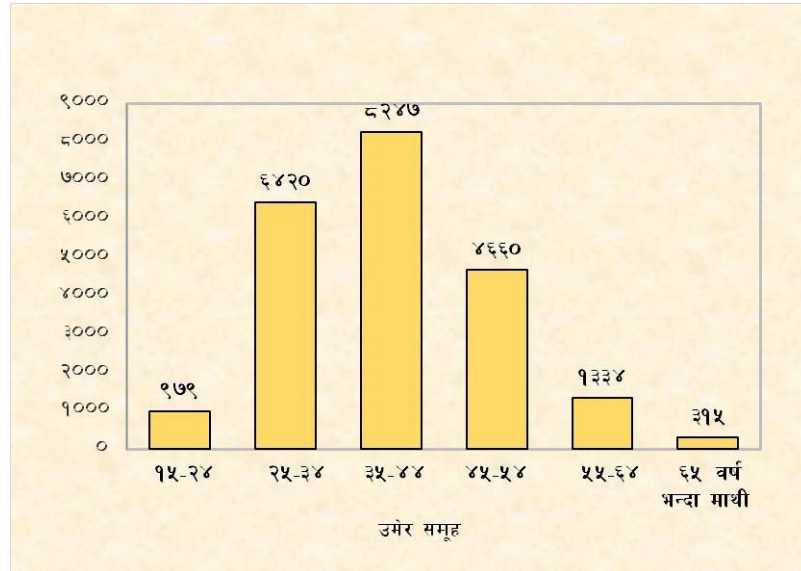
| जिल्ला | अण्डा संख्या (०००) | प्रतिशतमा |
|----------|-----------------------|-----------|
| चितवन | ८१,१९,०१ | ६८ |
| मकवानपुर | ५,८०,८९ | ५ |
| नवलपरासी | ४,९३,७४ | ४ |
| दाङ | ४,२३,३२ | ४ |
| भक्तपुर | ३,६७,९२ | ३ |

- नाफामा संचालित कुखुरा फर्महरु ।

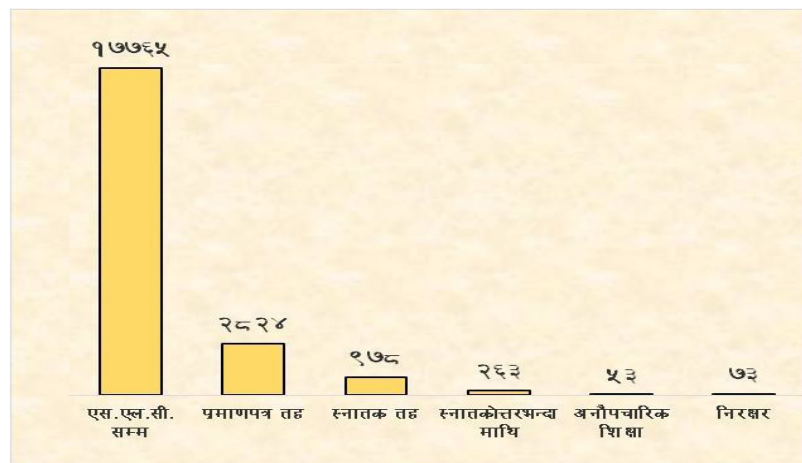


नेपालमा ७५ प्रतिशत भन्दा बढी कुखुरापालन व्यवसाय नाफामा रहेको पाइयो । प्रतिशतको हिसावले प्रदेश ७ मा सबै भन्दा बढी फर्महरु नाफामा रहेको सर्वेक्षणले देखाएको छ भने सबैभन्दा कम प्रदेश ४ मा देखियो। संख्यात्मक हिसावले सन्दर्भ अवधिमा सबैभन्दा बढी प्रदेश ३ मा ५६४१ फर्महरु नाफामा रहेको देखिन्छ भने सबै भन्दा कम प्रदेश ६ मा ७४२ फर्महरु नाफामा रहेको देखिन्छ ।

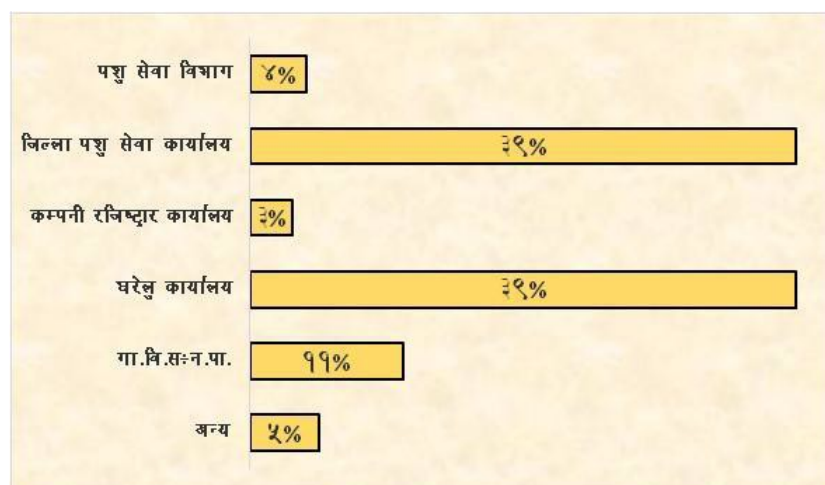
- व्यावसायिक कुखुरापालन गर्ने फर्महरुमध्ये महिला प्रमुख सञ्चालक भएका फर्महरु १४% रहेको छन् भने पुरुष प्रमुख सञ्चालक भएका फर्महरु ८६% रहेका छन् ।
- व्यावसायिकरूपमा कुखुरापालन गर्ने फर्महरुको प्रमुख सञ्चालकको उमेर १५ वर्ष देखि ६५ वर्षभन्दा माथिसम्म पाईयो । जस्मा ३८ प्रतिशत कुखुराफर्महरुको प्रमुख संचालक ३५ देखि ४४ उमेर समूहका रहेको देखियो भने २९ प्रतिशत फर्मका प्रमुख संचालकको उमेर समूह २५ देखि ३४ वर्ष रहेको पाइयो ।



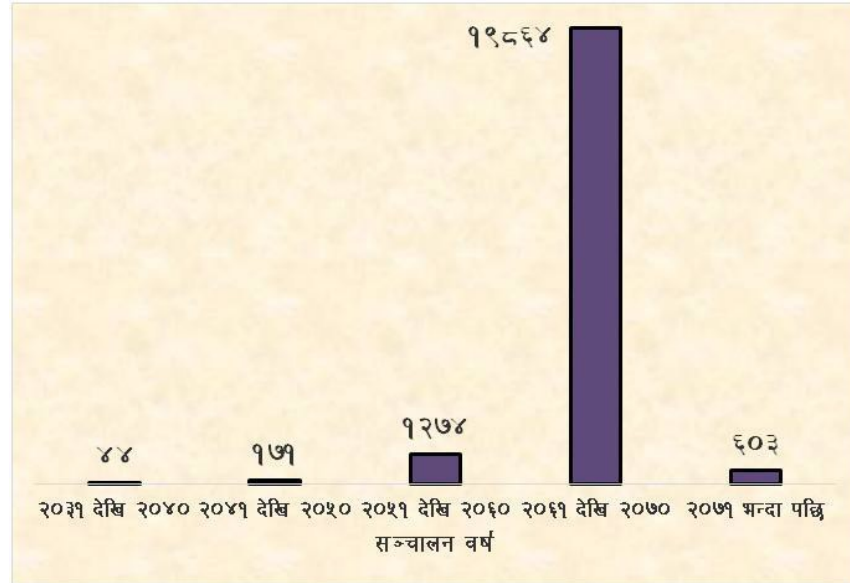
- प्रमुख सञ्चालकको औषत उमेर ३९.३ वर्ष रहेको पाईएको छ ।
- प्रमुख सञ्चालकको शैक्षिक योग्यताअनुसार कुखुरा फर्मको संख्या निम्नानुसार पाईयो ।



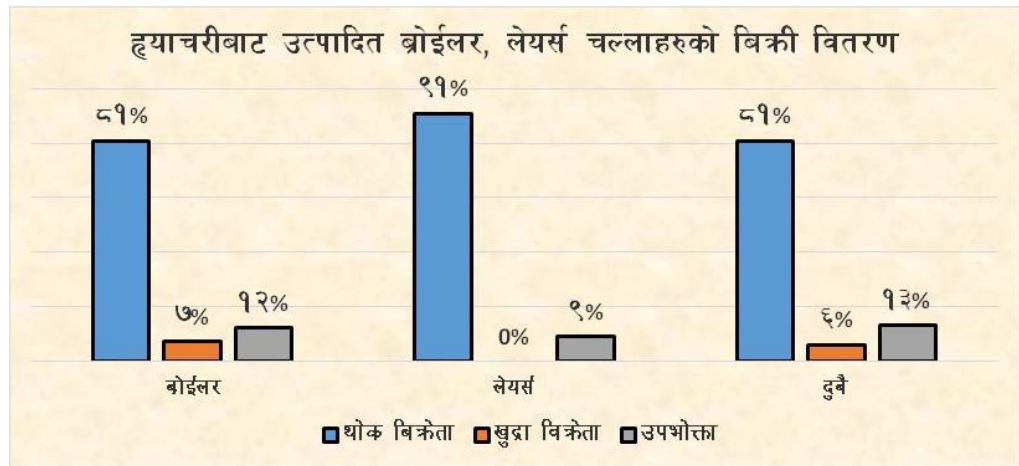
- शैक्षिक स्थिति एस.एल.सी.सम्म भएका प्रमुख सञ्चालक रहेका फर्मको संख्या सबैभन्दा बढि रहेको पाईयो ।
- सञ्चालनमा रहेका व्यावसायिक कुखुरापालन गर्ने फर्महरूमध्ये ५ हजार ४० (२३%) फर्महरूमात्र दर्ता भएको पाईएको छ । यी दर्ताभएका फर्महरूले दर्ता गरेको निकाय निम्नानुसार रहेको छ ।



- यस सर्वेक्षणबाट नेपालमा २०३१ सालदेखि व्यावसायिकरूपमा कुखुरापालन गर्ने गरेको पाईयो । जस्मा, २०६१ देखि २०७० को दशक सबैभन्दा बढि व्यावसायिकरूपमा कुखुरापालन व्यवसाय सञ्चालन गरेको पाईएको छ । सञ्चालन वर्षअनुसार फर्महरुको संख्या निम्नानुसार रहेको छ ।



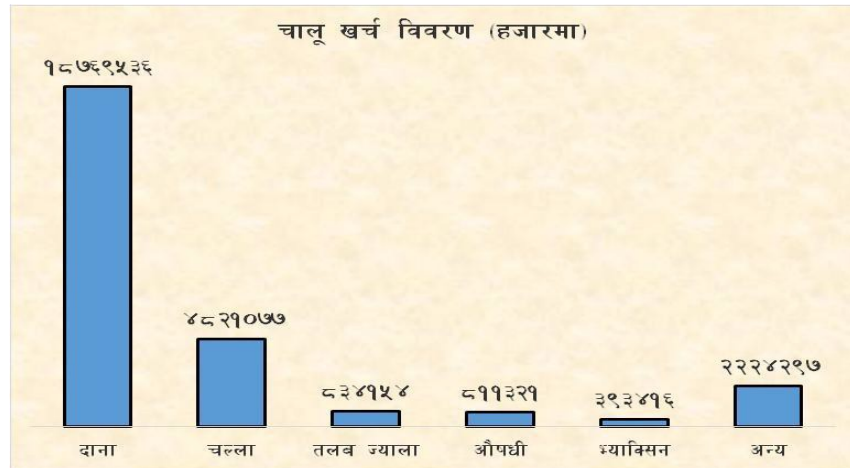
- ह्याचरीबाट उत्पादित ब्रोइलर तथा लेयर्स चल्लाहरुको बिक्री वितरण निम्नानुसार रहेको पाईएकोछ ।



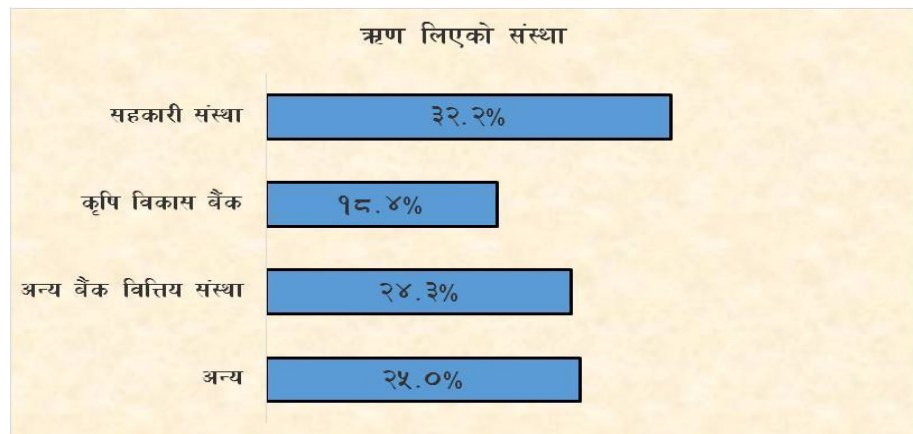
- उत्पादित चल्लाहरु करिव ५१% थोक बिक्रेतामार्फत बिक्री वितरण गरेको पाईएता पनि उल्लेख्य मात्रामा १३% चल्लाहरु सिधै फर्म कृषकहरुलाई बिक्री वितरण गरको देखिन्छ ।
- कुखुरा संख्याको आधारमा कुखुरापालन गर्ने फर्महरुको संख्या

| संख्या | ब्रोइलर फर्म | लेयर्स फर्म |
|----------------------|--------------|-------------|
| १००० सम्म | ६१४४ | ४२६ |
| १००१ देखि ५००० सम्म | १२०३६ | ६९२ |
| ५००१ देखि १०००० सम्म | १५१५ | १६५ |
| १०००० भन्दा बढी | ४७२ | १३१ |

- व्यावसायिक कुखुरा फर्महरूले गरेको तलब ज्याला सहितको सालवसाली खर्च(पूँजीगत खर्च बाहेक) निम्नानुसार रहेको पाईएको छ ।



- व्यावसायिक कुखुरापालनमा हुने सालवसाली खर्चको ठूलो हिस्सा दाना र चल्ला खरिदमा हुने गरेको पाईयो । जुन सम्पूर्ण सालवसाली खर्चको क्रमशः ६७% र १७% रहेको पाईयो ।
- सञ्चालनमा रहेका व्यावसायिक कुखुरापालन गर्ने फर्म/कृषकहरूमध्ये १० हजार ६ सय ६० (४८.६%) फर्महरूले विभिन्न संस्थाहरूबाट ऋण लिएको पाईएको छ । यी फर्महरूले ऋण लिएको निकाय निम्नानुसार रहेको छ ।

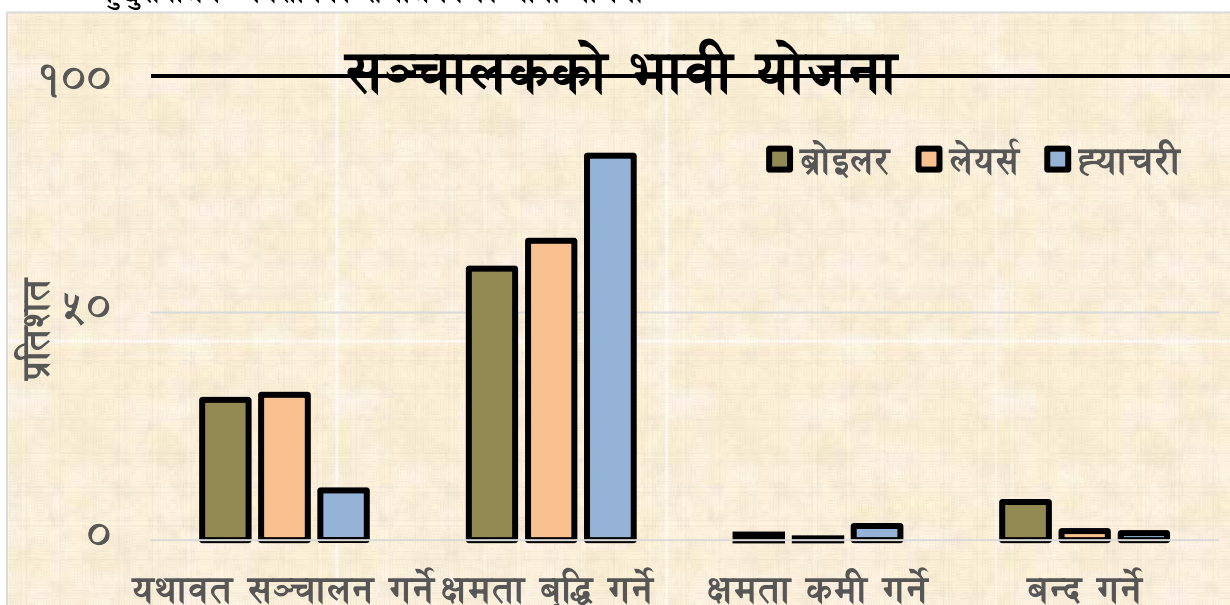


- ६२.३% फर्मीकृषकहरूले थप ऋणको आवश्यकता रहेको बताएका छन् । जसमध्ये, ३० % ले चल्ला खरिद गर्न, १९.९ % ले दाना खरिद गर्न, २.३ % ले खोप/भ्याक्सिन खरिद गर्न, १% ले मेसिनरी औजार खरिद गर्न तथा ४५.५ % ले खोर/टहरा निर्माण गर्न आवश्यकता रहेको बताएका छन् ।

- व्यावसायिक कुखुरापालन गर्नु अघि ४९% प्रमुख सञ्चालकको पेशा कृषि (कुखुरापालन बाहेक) रहेको बताएका छन भने १४% को वैदेशिक रोजगारी, १३% को व्यापार, १२% को नोकरी, ६% को विद्यार्थी, १% को व्यापार तथा ५% को अन्य पेशा रहेको बताएकाछन् ।
- व्यावसायिक कुखुरापालन फर्म सञ्चालकहरुमध्ये ५९% ब्रोइलर फर्म सञ्चालकहरुको मुख्य पेशा कुखुरापालन नै रहेको बताए । त्यसैगरी, ९०% लेयर्स फर्म सञ्चालक तथा ९८% ह्याचरी फर्म सञ्चालकहरुको मुख्य पेशा कुखुरापालन नै रहेको बताए ।
- ८६% ह्याचरी, ८१% लेयर्स फर्म तथा ७८% ब्रोइलर फर्मले मरेको कुखुरा गाडी/जलाई व्यवस्थापन गर्ने गरेको पाईयो ।
- व्यावसायिक कुखुरा फर्म सञ्चालकहरुको आफ्नो व्यवसाय प्रति सन्तुष्टको मापन निम्नानुसार रहेको पाईयो ।

| | ब्रोइलर | लेयर्स | ह्याचरी |
|---------|---------|--------|---------|
| राम्रो | १६% | ३८% | ६८% |
| ठिकै | ७४% | ५८% | २७% |
| नराम्रो | १०% | ४% | ५% |

- कुखुरापालन व्यवसायको संचालनको भावी योजना



अधिकांस संचालकले आगामी दिनमा व्यवसायको क्षमता बृद्धि गर्ने योजना रहेको विचार व्यक्त गरेकाछन् । ८० प्रतिशत भन्दा बढी ह्याचरी संचालकको आगामी योजना क्षमता बृद्धि गर्ने रहेकोछ भने ६० प्रतिशत भन्दा बढी ब्रोइलर तथा लेयर्स व्यावसायीको योजना पनि क्षमता बृद्धि गर्ने नै रहेको देखिन्छ ।

- सरकारलाई व्यवसायीहरूको १० प्रमुख सुझावहरू
 - ☞ सहूलियत पूर्ण ऋणको व्यवस्था
 - ☞ कुखुरा तथा अण्डा विक्रीको लागि उचित बजारको व्यवस्था
 - ☞ कुखुरा व्यवसाय सम्बन्धि प्राविधिक तालिमको व्यवस्था
 - ☞ स्थानियस्तरमा प्राविधिक सेवाको सहज पहुच र निशुल्क सेवा
 - ☞ चल्ला तथा दानाको गुणस्तरको सरकारद्वारा कडाइकासाथ अनुगमन
 - ☞ सरकारले कुखुरा तथा अण्डाको मूल्य निर्धारण गर्नुपर्ने
 - ☞ वीमाको लागि सरकारले सहज तथा उपयुक्त वातावरणको निर्माण गरिदिनुपर्ने
 - ☞ कुखुराघर निर्माण तथा दाना र चल्ला खरिदकोलागि सरकारले अनुदान दिनुपर्ने
 - ☞ विदेशबाट गैरकानुनी ढंगले आयात हुने चल्लाहरूको पूर्णत प्रतिवन्ध लगाउनुपर्ने
 - ☞ वर्डल्फु तथा महामारीमा नष्ट भएका कुखुरा तथा अण्डाको सरकारले प्रयाप्त क्षतिपूर्ति दिनुपर्ने

व्यावसायिक कुखुरापालन सर्वेक्षण २०७१/७२ का मुख्य सूचकहरु

| विवरण | | |
|--|--|--------------------|
| १. प्रदेश अनुसार कुखुरापालन व्यावसाय संख्या | | |
| | प्रदेश १ | ३५६१ |
| | प्रदेश २ | २०९६ |
| | प्रदेश ३ | ७६३८ |
| | प्रदेश ४ | २९९३ |
| | प्रदेश ५ | ३६९१ |
| | प्रदेश ६ | ८६४ |
| | प्रदेश ७ | १११३ |
| | नेपाल | २१९५६ |
| २. कुखुराको प्रकार अनुसार व्यावसाय संख्या | | |
| | ब्रोइलर | २०४८३ |
| | लेयर्स | १३३७ |
| | ट्याचरी | १२८ |
| | गिरीराज/कोइलर | ८ |
| | नेपाल | २१९५६ |
| ३. मासुकोलागि विक्री गरिएका कुखुरा संख्या | | |
| | ब्रोइलर | ४५९१३३८४ |
| | लेयर्स | १४८५२५९ |
| | गिरीराज/कोइलर | १४३६७६ |
| | अन्य | ८१८५ |
| | नेपाल | ४७५५०५०४.३५ |
| ४. मासु उत्पादन (मे.ट./वर्ष) | | |
| | ब्रोइलरको मासु | ११०६९० |
| | लेयर्स र प्यारेण्टको मासु | ३१६७ |
| | अन्य (गिरीराज/कोइलर.....)को मासु | २०१ |
| | नेपाल | ११४०५८ |
| ५. अण्डा (Table Egg) उत्पादन (हजारमा) | | |
| | लेयर्सद्वारा उत्पादित अण्डा | १२०१००२ |
| | अन्य (गिरीराज/कोइलर.....)द्वारा उत्पादित अण्डा | ११६४ |
| | नेपाल | १२०२१६६ |
| ६. वर्षभरी पालिएका कुखुरा संख्या (ब्रोइलर, लेयर्स, प्यारेण्ट र अन्य) | | |
| | | ६०८२६८८० |
| ७. व्यावसायिक कुखुरापालनबाट प्रतिव्यक्ति मासु उपलब्धता (के.जी./वर्ष) | | |
| | | ४.१ |
| ८. व्यावसायिक कुखुरापालनबाट प्रतिव्यक्ति अण्डा उपलब्धता (अण्डा संख्या/वर्ष) | | |
| | | ४३.७ |
| ९. कुखुरापालन व्यावसायमा संलग्न कामदारको संख्या | | |
| | स्थायी कामदार | ५५८७१ |
| | पुरुष स्थायी कामदार (बेतलवी) | २५७८२ |
| | महिला स्थायी कामदार (बेतलवी) | २२६१५ |

व्यावसायिक कुखुरापालन सर्वेक्षण २०७१/७२ का मुख्य सूचकहरु

| विवरण | | |
|--|----------------------------|-----------------|
| | पुरुष स्थायी कामदार (तलवी) | ५५४८ |
| | महिला स्थायी कामदार (तलवी) | १९२६ |
| | अस्थायी कामदार | ९९६७१ |
| | पुरुष कामदार (व्यक्तिदिन) | ६१५१४ |
| | महिला कामदार (व्यक्तिदिन) | ३८१५७ |
| १०. व्यावसायिक कुखुरापालन गरिएका प्रमुख जिल्लाहरु | | |
| ब्रोइलर उत्पादन (संख्या) | | |
| नेपाल | | |
| | | ५२६६६०२९ |
| प्रमुख ५ जिल्लाहरु | चितवन | ५३६२५९१ |
| | काभ्रेपलान्चौक | ४१४१४२८ |
| | धादिंग | ३२९४३४७ |
| | काठमाण्डौ | २४८८०१३ |
| | कास्की | २१०२४२७ |
| अण्डा (Table Egg) उत्पादन (संख्या हजारमा) | | |
| नेपाल | | |
| | | १२०२१६५ |
| प्रमुख ५ जिल्लाहरु | चितवन | ८११९०१ |
| | मकवानपुर | ५८०८९ |
| | नवलपरासी | ४९३७४ |
| | दांग | ४२३३२ |
| | भक्तपुर | ३६७९२ |
| ११. उत्पादनको मूल्य (रु हजारमा) | | |
| | | ३३७२४०२३ |
| | मासु | २०५२८८९१ |
| | अण्डा | ९१३३७३६ |
| | चल्ला | ३६०७६७४ |
| | मल | ४५३७२२ |
| १२. मृत्युदर (%) | | |
| | ब्रोइलर | १३ |
| | लेयर्स | ९ |
| | प्यारेण्ट | ७ |
| १३. ह्याचिविलिटी (%) | | |
| | | ७४.२ |
| १४. कूल मूल्य अभिवृद्धि (रु दस लाखमा) | | |
| | | ६८४० |

परिच्छेद-३
जिल्लागत नतिजाका तालिका

तालिका १ प्रदेश अनुसार कृषुरापालन व्यावसाय संख्या

| प्रदेश | जिल्ला | कृषुरापालन व्यावसाय संख्या | प्रदेश | जिल्ला | कृषुरापालन व्यावसाय संख्या |
|----------------|-----------|-------------------------------|----------|-------------------|-------------------------------|
| प्रदेश १ | ताप्लेजुङ | ८४ | प्रदेश ४ | गोरखा | २०९ |
| | पाँचथर | १२० | | लम्जुङ | २०१ |
| | ईलाम | १५० | | तनहुँ | ३८३ |
| | भ्रपा | ५६२ | | स्याङजा | ३८६ |
| | मोरङ | ७४९ | | कास्की | ७८४ |
| | सुन्सरी | ९९२ | | म्याग्दी | १३९ |
| | धनकुटा | १३६ | | पर्वत | २१० |
| | तेह्रथुम | ७१ | | बागलुङ | २७९ |
| | संखुवासभा | ९१ | | नवलपरासी (पूर्व) | ४०२ |
| | भोजपुर | २९ | | जम्मा | २९९३ |
| | ओखलढुंगा | ६७ | | गुल्मी | ९३ |
| | खोटाङ | २२ | | पाल्पा | ३२२ |
| | उदयपुर | ४८८ | | नवलपरासी (पश्चिम) | २५३ |
| | जम्मा | ३५६१ | | रुपन्देही | १२७ |
| प्रदेश २ | सप्तरी | २२१ | प्रदेश ५ | कपिलबस्तु | २२० |
| | सिरहा | ३२४ | | अर्घाखाँची | १२० |
| | धनुषा | १७३ | | प्युठान | ४६१ |
| | महोत्तरी | २६४ | | रोल्पा | ११७ |
| | सर्लाही | ४२६ | | दाङ | १०५६ |
| | रौतहट | २१३ | | बाँके | ४३१ |
| | बारा | ३४२ | | बर्दिया | ४९१ |
| | पर्सा | १३३ | | जम्मा | ३६९१ |
| | जम्मा | २०९६ | | रुकुम (पश्चिम) | ६० |
| | प्रदेश ३ | सिन्धुली | | ३८५ | प्रदेश ६ |
| रामेछाप | | २३६ | सुर्खेत | ५३९ | |
| दोलखा | | २११ | दैलेख | ८७ | |
| सिन्धुपाल्चोक | | ४७१ | जम्मा | ८६४ | |
| काभ्रेपलान्चोक | | १०७८ | प्रदेश ७ | बझाङ | १८ |
| ललितपुर | | ३७६ | | डोटी | ४५ |
| भक्तपुर | | २४२ | | कैलाली | ५७७ |
| काठमाण्डौ | | ५३३ | | कञ्चनपुर | ४०९ |
| नुवाकोट | | ३४० | | डडेलधुरा | ३० |
| रसुवा | | ६८ | | बैतडी | २५ |
| धरदिङ | | ९३१ | | दार्चुला | ९ |
| मकवानपुर | | ८४४ | | जम्मा | १११३ |
| चितवन | | १९२३ | | कूल जम्मा | २१९५६ |
| जम्मा | | ७६३८ | | | |

तालिका २ कुखुराको जात अनुसार व्यावसाय संख्या

| जिल्ला | कुखुरापालन व्यवसायको संख्या | | | | |
|----------------|-----------------------------|--------|---------------|---------|-------|
| | ब्रोइलर | लेयर्स | गिरीराज/कोइलर | ह्याचरी | जम्मा |
| ताप्लेजुङ्ग | ८४ | | | | ८४ |
| पाँचथर | १२० | | | | १२० |
| ईलाम | १५० | | | | १५० |
| भकापा | ५४० | २२ | | | ५६२ |
| मोरङ | ७१७ | २४ | ४ | ४ | ७४९ |
| सुनसरी | ९५२ | ३८ | | २ | ९९२ |
| धनकुटा | १३४ | १ | | १ | १३६ |
| तेह्रथुम | ६६ | ५ | | | ७१ |
| संखुवासभा | ८४ | ६ | १ | | ९१ |
| भोजपुर | २६ | ३ | | | २९ |
| ओखलढुङ्गा | ६७ | | | | ६७ |
| खोटाङ | २१ | १ | | | २२ |
| उदयपुर | ४७८ | १० | | | ४८८ |
| सप्तरी | २१८ | ३ | | | २२१ |
| सिरहा | ३२३ | | | १ | ३२४ |
| धनुषा | १७१ | २ | | | १७३ |
| महोत्तरी | २६४ | | | | २६४ |
| सर्लाही | ४२५ | | | १ | ४२६ |
| सिन्धुली | ३७६ | १० | | | ३८६ |
| रामेछाप | २२६ | ८ | १ | १ | २३६ |
| दोलखा | २०४ | ७ | | | २११ |
| सिन्धुपाल्चोक | ४६४ | ६ | | | ४७० |
| काभ्रेपलान्चोक | १०२५ | ४३ | | १० | १०७८ |
| ललितपुर | ३७० | ३ | | ३ | ३७६ |
| भक्तपुर | २०७ | २५ | १ | ९ | २४२ |
| काठमाण्डौ | ४५५ | ७० | | ८ | ५३३ |
| नुवाकोट | ३१३ | २५ | | २ | ३४० |
| रसुवा | ६७ | १ | | | ६८ |
| धादिङ | ९१५ | १४ | १ | १ | ९३१ |
| मकवानपुर | ६२२ | २२२ | | | ८४४ |
| रौतहट | २१३ | | | | २१३ |
| बारा | ३३७ | ४ | | १ | ३४२ |
| पर्सा | १३३ | | | | १३३ |

| जिल्ला | कुखुरापालन व्यवसायको संख्या | | | | |
|--------------|-----------------------------|-------------|---------------|------------|--------------|
| | ब्रोइलर | लेयर्स | गिरीराज/कोइलर | ह्याचरी | जम्मा |
| चितवन | १३६५ | ५०२ | | ५६ | १९२३ |
| गोरखा | २०८ | | | १ | २०९ |
| लमजुङ | १७१ | ३० | | | २०१ |
| तनहुँ | ३८० | ३ | | | ३८३ |
| स्याङ्जा | ३७२ | १४ | | | ३८६ |
| कास्की | ७४० | ३७ | | ७ | ७८४ |
| म्याग्दी | १३६ | ३ | | | १३९ |
| पर्वत | २०२ | ८ | | | २१० |
| बाग्लुङ | २७० | ९ | | | २७९ |
| गुल्मी | ९१ | २ | | | ९३ |
| पाल्पा | ३१३ | ६ | | ३ | ३२२ |
| नवलपरासी | ६१६ | ३१ | | ८ | ६५५ |
| रुपन्देही | १२३ | २ | | २ | १२७ |
| कापिलवस्तु | २१४ | ४ | | २ | २२० |
| अर्घाखाँची | ११८ | १ | | १ | १२० |
| प्युठान | ४५६ | ५ | | | ४६१ |
| रोल्पा | ११४ | ३ | | | ११७ |
| रुकुम | ६० | | | | ६० |
| सल्यान | १७६ | २ | | | १७८ |
| दाङ | १०२२ | ३३ | | १ | १०५६ |
| बाँके | ४२७ | २ | | २ | ४३१ |
| वर्दिया | ४५८ | ३३ | | | ४९१ |
| सुर्खेत | ५३२ | ७ | | | ५३९ |
| दैलेख | ८७ | | | | ८७ |
| बझाङ | १८ | | | | १८ |
| डोटी | ४२ | ३ | | | ४५ |
| कैलाली | ५५९ | १७ | | १ | ५७७ |
| कञ्चनपुर | ३८२ | २७ | | | ४०९ |
| डडेलधुरा | ३० | | | | ३० |
| बैतडी | २५ | | | | २५ |
| दार्चुला | ९ | | | | ९ |
| जम्मा | २०४८३ | १३३७ | ८ | १२८ | २१९५६ |

तालिका ३ कुखुरापालन व्यावसायमा संलग्न प्रमुख संचालकको लिङ्ग (प्रतिशत)

| जिल्ला | कुखुरापालन व्यावसाय संख्या | प्रमुख संचालक (%) | |
|----------------|----------------------------|-------------------|-------|
| | | पुरुष | महिला |
| ताप्लेजुङ | ८४ | ९० | १० |
| पाँचथर | १२० | ९० | १० |
| ईलाम | १५० | ८० | २० |
| भ्र्पा | ५६२ | ८४ | १६ |
| मोरङ | ७४९ | ८६ | १४ |
| सुनसरी | ९९२ | ६८ | ३२ |
| धनकुटा | १३६ | ८४ | १६ |
| तेह्रथुम | ७१ | ८९ | ११ |
| संखुवासभा | ९१ | ९५ | ५ |
| भोजपुर | २९ | ८४ | १६ |
| ओखलढुङ्गा | ६७ | १०० | |
| खोटाङ | २२ | ७१ | २९ |
| उदयपुर | ४८८ | ८८ | १२ |
| सप्तरी | २२१ | ९७ | ३ |
| सिरहा | ३२४ | १०० | |
| धनुषा | १७३ | ९७ | ३ |
| महोत्तरी | २६४ | ९३ | ७ |
| सर्लाही | ४२६ | ९० | १० |
| सिन्धुली | ३८५ | ८९ | ११ |
| रामेछाप | २३६ | ९४ | ६ |
| दोलखा | २११ | ८९ | ११ |
| सिन्धुपाल्चोक | ४७१ | ८६ | १४ |
| काभ्रेपलान्चोक | १०७८ | ९३ | ७ |
| ललितपुर | ३७६ | ८४ | १६ |
| भक्तपुर | २४२ | ९० | १० |
| काठमाण्डौ | ५३३ | ९३ | ७ |
| नुवाकोट | ३४० | ८५ | १५ |
| रसुवा | ६८ | ७६ | २४ |
| धादिङ | ९३१ | ९० | १० |
| मकवानपुर | ८४४ | ८६ | १४ |
| रौतहट | २१३ | ८७ | १३ |
| बारा | ३४२ | ८९ | ११ |
| पर्सा | १३३ | ९७ | ३ |
| चितवन | १९२३ | ८७ | १३ |
| गोरखा | २०९ | ८९ | ११ |
| लमजुङ | २०१ | ५७ | ४३ |
| तनहुँ | ३८३ | ८६ | १४ |
| स्याङ्जा | ३८६ | ७६ | २४ |

| जिल्ला | कुखुरापालन व्यावसाय संख्या | प्रमुख संचालक (%) | |
|--------------|----------------------------|-------------------|-----------|
| | | पुरुष | महिला |
| कास्की | ७८४ | ८९ | ११ |
| म्याग्दी | १३९ | ७८ | २२ |
| पर्वत | २१० | ८० | २० |
| बाग्लुङ | २७९ | ७५ | २५ |
| गुल्मी | ९३ | ९३ | ७ |
| पाल्पा | ३२२ | ९१ | ९ |
| नवलपरासी | ६५५ | ८८ | १२ |
| रुपन्देही | १२७ | ९७ | ३ |
| कपिलवस्तु | २२० | १०० | |
| अर्घाखाँची | १२० | ९४ | ६ |
| प्युठान | ४६१ | ९० | १० |
| रोल्पा | ११७ | ७२ | २८ |
| रुकुम | ६० | ७४ | २६ |
| सल्यान | १७८ | ८६ | १४ |
| दाङ | १०५६ | ८८ | १२ |
| बाँके | ४३१ | ७७ | २३ |
| बर्दिया | ४९१ | ८८ | १२ |
| सुर्खेत | ५३९ | ६९ | ३१ |
| दैलेख | ८७ | ८७ | १३ |
| बझाङ | १८ | १०० | |
| डोटी | ४५ | ९० | १० |
| कैलाली | ५७७ | ९० | १० |
| कञ्चनपुर | ४०९ | ९४ | ६ |
| डडेलधुरा | ३० | ८९ | ११ |
| बैतडी | २५ | १०० | |
| दार्चुला | ९ | १०० | |
| जम्मा | २१९५६ | ८६ | १४ |

तालिका ४ कुखुरापालन व्यावसायमा संलग्न प्रमुख संचालकको वर्ष अनुसार उमेरसमूह (प्रतिशत)

| जिल्ला | कुखुरापालन व्यावसाय संख्या | प्रमुख संचालकको उमेरसमूह (%) | | | | | ६५ र सोभन्दा माथि |
|----------------|----------------------------------|------------------------------|-------|-------|-------|-------|----------------------|
| | | १५-२४ | २५-३४ | ३५-४४ | ४५-५४ | ५५-६४ | |
| ताप्लेजुङ | ८४ | ४.८ | ७१.४ | ९.५ | १४.३ | | |
| पाँचथर | १२० | | ५०.० | २५.० | २०.० | ५.० | |
| ईलाम | १५० | ७.४ | २९.६ | ३५.२ | २४.७ | ३.१ | |
| भक्रापा | ५६२ | ७.१ | २५.४ | ४०.९ | १२.३ | ९.५ | ४.८ |
| मोरङ | ७४९ | ५.२ | २३.९ | ४०.६ | २३.३ | ६.३ | ०.६ |
| सुन्सरी | ९९२ | ३.४ | ३३.० | ३९.१ | १५.४ | ४.९ | ४.१ |
| धनकुटा | १३६ | ५.२ | ३१.१ | ३४.४ | १६.३ | १३.० | |
| तेह्रथुम | ७१ | | २९.७ | ४०.७ | २९.५ | | |
| संखुवासभा | ९१ | ६.६ | २७.५ | ४१.८ | ११.० | १३.२ | |
| भोजपुर | २९ | २७.४ | १६.४ | १७.८ | ३२.९ | ५.५ | |
| ओखलढुंगा | ६७ | ७.९ | २५.१ | ३१.५ | ३१.५ | | ३.९ |
| खोटाङ | २२ | | ८०.८ | १४.७ | ४.५ | | |
| उदयपुर | ४८८ | ४.१ | ३२.७ | ३०.८ | २४.५ | ६.३ | १.६ |
| सप्तरी | २२१ | ८.३ | ३५.२ | २७.४ | १८.७ | ६.६ | ३.८ |
| सिरहा | ३२४ | | ५६.९ | ३०.७ | ११.१ | | १.४ |
| धनुषा | १७३ | ४.१ | ६०.३ | १९.१ | १४.४ | २.१ | |
| महोत्तरी | २६४ | ४.७ | २७.५ | ३६.६ | १९.३ | ११.८ | |
| सर्लाही | ४२६ | १.३ | ३४.८ | ५०.३ | ११.७ | २.० | |
| सिन्धुली | ३८५ | ४.० | २०.५ | ४१.७ | २५.८ | ६.७ | १.३ |
| रामेछाप | २३६ | ७.९ | ३२.१ | ३३.९ | १९.८ | ६.४ | |
| दोलखा | २११ | ६.३ | २०.४ | ४२.१ | २७.३ | २.२ | १.७ |
| सिन्धुपाल्चोक | ४७१ | २.३ | २२.३ | ४५.० | २४.३ | ५.० | १.१ |
| काभ्रेपलान्चोक | १०७८ | ४.३ | २६.४ | ४९.८ | १४.६ | ३.५ | १.४ |
| ललितपुर | ३७६ | | २८.० | ३९.० | २४.४ | ५.१ | ३.५ |
| भक्तपुर | २४२ | २.८ | ३०.४ | ४०.१ | २१.१ | ३.८ | १.९ |
| काठमाण्डौ | ५३३ | ०.२ | ३२.९ | ३२.६ | २१.८ | ९.९ | २.६ |
| नुवाकोट | ३४० | ४.७ | २३.९ | ३७.२ | २३.० | ९.६ | १.६ |
| रसुवा | ६८ | ६.९ | २२.३ | २४.३ | ३६.१ | ६.९ | ३.५ |
| धादिङ | ९३१ | ३.९ | २३.७ | ४२.२ | २४.८ | ४.९ | ०.५ |
| मकवानपुर | ८४४ | ४.४ | २८.२ | ३१.४ | २८.२ | ४.३ | ३.५ |
| रौतहट | २१३ | ६.७ | २०.० | ३६.७ | २३.३ | १३.३ | |
| बारा | ३४२ | २.२ | ३२.७ | ३२.७ | २५.७ | ५.६ | १.१ |

| जिल्ला | कुखुरापालन व्यावसाय संख्या | प्रमुख संचालकको उमेरसमूह (%) | | | | | ६५ र सोभन्दा माथि |
|------------|----------------------------------|------------------------------|-------|-------|-------|-------|----------------------|
| | | १५-२४ | २५-३४ | ३५-४४ | ४५-५४ | ५५-६४ | |
| पर्सा | १३३ | ५.८ | ३८.४ | ३८.२ | १२.६ | २.५ | २.५ |
| चितवन | १९२३ | ३.४ | १८.२ | ४१.६ | २७.८ | ७.४ | १.६ |
| गोरखा | २०९ | | २६.० | २७.० | ३२.० | १३.५ | १.५ |
| लम्जुङ | २०१ | १.४ | २७.६ | ३३.८ | ३१.७ | ५.५ | |
| तनहुँ | ३८३ | | २५.९ | ४६.४ | २०.८ | ४.६ | २.३ |
| स्याङ्जा | ३८६ | २.२ | २३.३ | ३२.५ | ३४.५ | ५.४ | २.२ |
| कास्की | ७८४ | ५.२ | ३२.५ | ३१.८ | २३.७ | ६.९ | |
| म्याग्दी | १३९ | १४.८ | ३२.१ | ३५.७ | १७.३ | | |
| पर्वत | २१० | २.५ | १९.० | ४९.६ | २०.१ | ७.५ | १.३ |
| बाग्लुङ | २७९ | १.४ | २२.२ | ४२.७ | २५.७ | ८.१ | |
| गुल्मी | ९३ | | २९.८ | ३२.२ | २७.६ | ६.९ | ३.५ |
| पाल्पा | ३२२ | ७.३ | २२.६ | ३१.३ | २८.० | ७.९ | २.९ |
| नवलपरासी | ६५५ | ३.६ | २४.८ | ४१.८ | १८.० | ९.५ | २.३ |
| रुपन्देही | १२७ | ७.९ | २५.१ | २४.३ | २९.६ | १०.५ | २.६ |
| कपिलवस्तु | २२० | ५.१ | २१.६ | ३३.० | ३३.३ | ७.० | |
| अर्घाखाँची | १२० | ५.८ | ३७.९ | २९.२ | २०.३ | ४.७ | १.९ |
| प्युठान | ४६१ | ४.२ | ३४.८ | ३९.९ | १५.२ | ५.१ | ०.८ |
| रोल्पा | ११७ | | ५०.९ | ३६.३ | १०.९ | | २.० |
| रुकुम | ६० | ५.३ | ४२.१ | २१.१ | ३१.६ | | |
| सल्यान | १७८ | ५.२ | ३३.७ | ३४.३ | १५.७ | ११.० | |
| दाङ | १०५६ | ८.९ | ३३.३ | २९.३ | २०.२ | ७.५ | ०.७ |
| बाँके | ४३१ | ७.१ | २८.४ | ३९.९ | १२.६ | १२.० | |
| बर्दिया | ४९१ | ४.२ | २८.४ | ३८.७ | २४.२ | २.३ | २.१ |
| सुर्खेत | ५३९ | ७.० | ३३.३ | ३५.१ | १७.१ | ७.४ | |
| दैलेख | ८७ | ८.९ | ३२.२ | ४४.४ | १४.५ | | |
| बझाङ | १८ | १४.३ | ६४.३ | २१.४ | | | |
| डोटी | ४५ | १३.३ | ३०.० | ४०.० | १६.७ | | |
| कैलाली | ५७७ | ३.९ | ४०.१ | ४०.१ | १३.१ | २.९ | |
| कञ्चनपुर | ४०९ | ९.७ | ४४.१ | ३४.२ | ९.९ | २.१ | |
| डडेलधुरा | ३० | १०.५ | ५७.९ | २१.१ | १०.५ | | |
| वैतडी | २५ | १३.१ | ३०.३ | ३०.३ | २६.३ | | |
| दार्चुला | ९ | ११.१ | ३३.३ | ४४.४ | ११.१ | | |
| जम्मा | २१९५६ | ४.५ | २९.२ | ३७.६ | २१.२ | ६.१ | १.४ |

तालिका ५ कुखुरापालन व्यावसायमा संलग्न प्रमुख संचालकको शैक्षिक योग्यता

| जिल्ला | कुखुरापालन व्यावसाय संख्या | प्रमुख संचालकको शैक्षिक योग्यता (%) | | | | | |
|----------------|----------------------------|-------------------------------------|---------------|-----------|----------------------------|------------------|----------|
| | | एस्.एल्.सी. सम्म | प्रमाणपत्र तह | स्नातक तह | स्नातकोत्तर र सोभन्दा माथि | अनौपचारिक शिक्षा | अशिक्षित |
| ताप्लेजुङ | ८४ | ७१.४ | २८.६ | | | | |
| पाँचथर | १२० | ८०.० | १५.० | ५.० | | | |
| ईलाम | १५० | ७९.६ | १७.३ | | ०.७ | २.५ | |
| भूपा | ५६२ | ८०.८ | १५.८ | ३.४ | | | |
| मोरङ | ७४९ | ७८.९ | १४.७ | ५.६ | ०.८ | | |
| सुन्सरी | ९९२ | ८४.७ | १०.४ | ३.५ | १.४ | | |
| धनकुटा | १३६ | ७९.३ | १५.६ | ५.२ | | | |
| तेह्रथुम | ७१ | ८१.४ | १४.९ | | | ३.७ | |
| संखुवासभा | ९१ | ७९.१ | ११.० | ७.७ | २.२ | | |
| भोजपुर | २९ | ५२.७ | ३६.३ | ११.० | | | |
| ओखलढुंगा | ६७ | ६४.५ | ३१.५ | ३.९ | | | |
| खोटाङ | २२ | ७०.६ | १४.७ | १४.७ | | | |
| उदयपुर | ४८८ | ८७.१ | ९.२ | १.९ | १.६ | ०.२ | |
| सप्तरी | २२१ | ७३.३ | २२.४ | ४.२ | | | |
| सिरहा | ३२४ | ७६.० | १७.९ | ६.२ | | | |
| धनुषा | १७३ | ८७.७ | ६.४ | ५.३ | | ०.६ | |
| महोत्तरी | २६४ | ८७.० | १२.६ | ०.४ | | | |
| सर्लाही | ४२६ | ८३.८ | ११.९ | ४.३ | | | |
| सिन्धुली | ३८५ | ८२.२ | ८.३ | ८.२ | १.३ | | |
| रामेछाप | २३६ | ८८.८ | ९.८ | १.५ | | | |
| दोलखा | २११ | ८८.१ | ६.६ | ३.१ | ०.५ | १.७ | |
| सिन्धुपाल्चोक | ४७१ | ९४.६ | ४.३ | १.१ | | | |
| काभ्रेपलान्चोक | १०७८ | ७९.१ | ११.० | ५.४ | २.६ | ०.६ | १.३ |
| ललितपुर | ३७६ | ८१.८ | ९.३ | ४.० | ३.७ | १.२ | |
| भक्तपुर | २४२ | ७८.१ | १७.९ | १.७ | २.३ | | |
| काठमाण्डौ | ५३३ | ७७.८ | १४.९ | ३.१ | २.९ | | १.२ |
| नुवाकोट | ३४० | ७४.८ | १७.१ | १.९ | | | ६.२ |
| रसुवा | ६८ | ८६.७ | ६.९ | ४.९ | | १.५ | |
| धादिङ | ९३१ | ८५.८ | ११.२ | १.५ | ०.५ | | १.० |
| मकवानपुर | ८४४ | ८४.९ | १४.२ | ०.९ | | | |
| रौतहट | २१३ | ७३.३ | १३.३ | ३.३ | ६.७ | | ३.३ |
| बारा | ३४२ | ७३.२ | १७.९ | ५.६ | ३.४ | | |
| पर्सा | १३३ | ९२.७ | ४.० | | ०.८ | २.५ | |
| चितवन | १९२३ | ७६.२ | १४.५ | ९.१ | ०.२ | | |
| गोरखा | २०९ | ८८.५ | ८.० | २.० | १.५ | | |
| लम्जुङ | २०१ | ७८.९ | १४.३ | २.४ | १.४ | २.९ | |

| जिल्ला | कुखुरापालन व्यावसाय संख्या | प्रमुख संचालकको शैक्षिक योग्यता (%) | | | | | |
|------------|-------------------------------|-------------------------------------|---------------|-----------|-------------------------------|---------------------|----------|
| | | एस्.एल्.सी. सम्म | प्रमाणपत्र तह | स्नातक तह | स्नातकोत्तर र सोभन्दा माथि | अनौपचारिक शिक्षा | अशिक्षित |
| तनहुँ | ३८३ | ८२.० | १४.५ | २.३ | | | १.२ |
| स्याङ्जा | ३८६ | ८८.२ | ८.५ | ३.३ | | | |
| कास्की | ७८४ | ७७.१ | १५.६ | ७.१ | ०.१ | | |
| म्याग्दी | १३९ | ८२.७ | १७.३ | | | | |
| पर्वत | २१० | ९४.५ | ४.२ | | १.३ | | |
| बाग्लुङ | २७९ | ८९.२ | ९.५ | | १.४ | | |
| गुल्मी | ९३ | ८६.२ | १३.८ | | | | |
| पाल्पा | ३२२ | ८६.५ | १०.६ | १.५ | १.५ | | |
| नवलपरासी | ६५५ | ८१.७ | ११.३ | ४.७ | २.२ | | |
| रुपन्देही | १२७ | ८६.४ | १२.८ | ०.८ | | | |
| कपिलवस्तु | २२० | ७८.० | १६.९ | ५.१ | | | |
| अर्घाखाँची | १२० | ९२.२ | ७.८ | | | | |
| प्युठान | ४६१ | ८४.१ | ७.० | ६.४ | २.५ | | |
| रोल्पा | ११७ | ८३.१ | १२.९ | २.० | २.० | | |
| रुकुम | ६० | ६८.४ | २६.३ | ५.३ | | | |
| सल्यान | १७८ | ७३.९ | १६.३ | ६.४ | | १.७ | १.७ |
| दाङ | १०५६ | ७८.३ | ११.३ | ६.३ | २.१ | १.४ | ०.७ |
| बाँके | ४३१ | ७८.९ | ११.५ | ५.८ | ३.८ | | |
| बर्दिया | ४९१ | ८१.३ | ११.१ | ७.६ | | | |
| सुर्खेत | ५३९ | ८६.६ | १०.१ | ३.३ | | | |
| दैलेख | ८७ | ६३.३ | २३.४ | ८.९ | ४.४ | | |
| बझाङ | १८ | ३५.७ | ३५.७ | २८.६ | | | |
| डोटी | ४५ | ६०.० | १०.० | २३.३ | ६.७ | | |
| कैलाली | ५७७ | ७४.४ | १६.८ | ४.७ | ४.१ | | |
| कञ्चनपुर | ४०९ | ६८.४ | २१.७ | ६.८ | ३.१ | | |
| डडेलधुरा | ३० | ६३.२ | २१.१ | १५.८ | | | |
| बैतडी | २५ | ४३.४ | ३२.९ | १३.१ | | १०.६ | |
| दार्चुला | ९ | ८८.९ | ११.१ | | | | |
| जम्मा | २१९५६ | ८०.९ | १२.९ | ४.५ | १.२ | ०.२ | ०.३ |

तालिका ६ जातजाति अनुसार प्रमुख संचालक (प्रतिशत)

| जातजाति | प्रतिशत |
|----------------|---------|
| क्षेत्री | २६.३ |
| पहाडे ब्राम्हण | २५.० |
| नेवार | ८.७ |
| मगर | ६.८ |
| थारु | ४.७ |
| तमाङ | ४.६ |
| कामी | २.४ |
| ठकुरी | २.३ |
| राई | २.१ |
| यादव | २.० |
| अन्य | १५.१ |

तालिका ७ दर्ता भएका कुखुरापालन व्यावसाय तथा दर्ता गरेको स्थान (प्रतिशत)

| जिल्ला | कुखुरापालन व्यावसाय संख्या | दर्ता भएका व्यावसाय (%) | दर्ता गरेको स्थान (%) | | | | | |
|----------------|----------------------------|-------------------------|-----------------------|--------------------------|---------------------------|-----------------------|----------------|------|
| | | | पशुसेवा विभाग | जिल्ला पशु सेवा कार्यालय | कम्पनी रजिष्टर्ड कार्यालय | घरेलु उद्योग कार्यालय | गा.वि.स./ न.पा | अन्य |
| ताप्लेजुङ | ८४ | | | | | | | |
| पाँचथर | १२० | १० | | | | | १००.० | |
| ईलाम | १५० | २८ | | ९१.३ | | ८.७ | | |
| भक्रापा | ५६२ | १९ | ८.६ | १७.९ | | ६९.३ | | ४.३ |
| मोरङ | ७४९ | ३० | | ३.० | ०.९ | ३९.० | ५५.१ | २.१ |
| सुन्सरी | ९९२ | ५ | | २.० | २.० | ५४.१ | २७.९ | १३.९ |
| धनकुटा | १३६ | १७ | | १५.२ | | ३४.८ | ५०.० | |
| तेह्रथुम | ७१ | १५ | | | | २५.३ | ७४.७ | |
| संखुवासभा | ९१ | २३ | | ४.८ | | ३३.३ | ६१.९ | |
| भोजपुर | २९ | २९ | | १२.० | | ५०.० | ३८.० | |
| ओखलढुंगा | ६७ | २१ | | ६२.८ | | ३७.२ | | |
| खोटाङ | २२ | ४९ | | १५.१ | | ४५.३ | ३९.६ | |
| उदयपुर | ४८८ | १३ | | ४०.९ | १२.५ | ४०.३ | | ६.३ |
| सप्तरी | २२१ | २२ | | २२.१ | २.० | ७.४ | ५३.७ | १४.८ |
| सिरहा | ३२४ | २५ | ५.६ | ६३.० | | ३०.२ | | १.२ |
| धनुषा | १७३ | १५ | ३.९ | ६०.१ | | २१.९ | | १४.० |
| महोत्तरी | २६४ | २४ | | ६५.६ | १.६ | ३२.८ | | |
| सर्लाही | ४२६ | १७ | १५.० | ६१.० | ७.५ | १६.४ | | |
| सिन्धुली | ३८५ | १४ | | ६९.५ | १.९ | ९.८ | ९.८ | ९.० |
| रामेछाप | २३६ | १५ | १०.९ | २१.७ | | ५६.५ | | १०.९ |
| दोलखा | २११ | ३३ | १.४ | १०.० | | ८८.५ | | |
| सिन्धुपाल्चोक | ४७१ | ७ | ३.२ | | | ७९.४ | | १७.४ |
| काभ्रेपलान्चोक | १०७८ | ९ | ५.० | ६.० | २.० | ८०.४ | ६.५ | |
| ललितपुर | ३७६ | ७ | | ३६.७ | १५.२ | १५.२ | ३२.९ | |
| भक्तपुर | २४२ | २१ | | ५.८ | ३.९ | ६९.५ | २०.८ | |
| काठमाण्डौ | ५३३ | १४ | | | ३३.४ | २२.४ | ३५.६ | ८.६ |
| नुवाकोट | ३४० | ३४ | ०.९ | ४.६ | | ९३.६ | | ०.९ |
| रसुवा | ६८ | १२ | | ५८.४ | २९.२ | १२.४ | | |
| धादिङ | ९३१ | ८ | | १८.७ | १०.३ | ६४.८ | | ६.२ |
| मकवानपुर | ८४४ | १८ | | १५.२ | | ७४.५ | ५.५ | ४.८ |
| रौतहट | २१३ | ८३ | २४.० | ५२.० | ४.० | २०.० | | |
| बारा | ३४२ | ६९ | ४.९ | ५६.९ | | ४.९ | २१.६ | ११.८ |
| पर्सा | १३३ | ३५ | २.२ | ४०.३ | | ४३.१ | १४.४ | |

| जिल्ला | कुखुरापालन व्यावसाय संख्या | दर्ता भएका व्यावसाय (%) | दर्ता गरेको स्थान (%) | | | | | |
|------------|----------------------------------|-------------------------------|-----------------------|-----------------------------|---------------------------------|--------------------------|-------------------|------|
| | | | पशुसेवा विभाग | जिल्ला पशु सेवा कार्यालय | कम्पनी रजिष्टर्ड कार्यालय | घरेलु उद्योग कार्यालय | गा.वि.स./ न.पा | अन्य |
| चितवन | १९२३ | ३० | ८.७ | ९.१ | ९.९ | ५९.१ | ८.४ | ४.८ |
| गोरखा | २०९ | १७ | | २.७ | | ८०.१ | १७.२ | |
| लम्जुङ | २०१ | ६ | | ३१.३ | | ६८.७ | | |
| तनहुँ | ३८३ | १३ | | २७.५ | | ५४.२ | ९.२ | ९.२ |
| स्याङ्जा | ३८६ | ८ | | १४.४ | २७.० | ४४.२ | १४.४ | |
| कास्की | ७८४ | १४ | | ९.७ | | ४७.५ | २८.० | १४.८ |
| म्याग्दी | १३९ | ३१ | | | | ७६.४ | १५.७ | ७.९ |
| पर्वत | २१० | ११ | ११.१ | ११.१ | | ६६.८ | ११.१ | |
| बागलुङ | २७९ | १० | | ४३.४ | | ५६.६ | | |
| गुल्मी | ९३ | १९ | | १००.० | | | | |
| पाल्पा | ३२२ | १० | ३.२ | ७८.७ | | १४.९ | | ३.२ |
| नवलपरासी | ६५५ | २८ | १.७ | ७०.५ | ४.६ | १८.३ | | ५.० |
| रुपन्देही | १२७ | ७४ | | ९५.४ | | ४.६ | | |
| कपिलबस्तु | २२० | ६७ | | ९४.१ | | ५.९ | | |
| अर्घाखाँची | १२० | १३ | | ५६.३ | | १४.६ | १४.६ | १४.६ |
| प्युठान | ४६१ | २३ | ४.७ | ३३.५ | | ४७.० | ७.४ | ७.४ |
| रोल्पा | ११७ | ४० | ५.० | ५५.७ | १२.१ | २७.१ | | |
| रुकुम | ६० | ११ | | ५०.० | | ५०.० | | |
| सल्यान | १७८ | २४ | | ३६.६ | | ५६.० | ७.३ | |
| दाङ | १०५६ | २१ | | ०.९ | | ५२.८ | २९.५ | १६.९ |
| बाँके | ४३१ | ४० | ०.६ | ९५.० | | २.२ | | २.२ |
| बर्दिया | ४९१ | २५ | ४.२ | ७८.० | | १७.८ | | |
| सुर्खेत | ५३९ | ९ | | | | ९०.९ | | ९.१ |
| दैलेख | ८७ | २० | | २२.१ | | ११.५ | ६६.४ | |
| बझाङ | १८ | ५० | | १४.३ | | ८५.७ | | |
| डोटी | ४५ | ६७ | १५.० | ४०.० | | ४५.० | | |
| कैलाली | ५७७ | ६९ | २.८ | ७५.१ | | १४.८ | ४.२ | ३.१ |
| कञ्चनपुर | ४०९ | ५९ | १.८ | ६३.४ | | ३३.१ | | १.८ |
| डडेलधुरा | ३० | ७४ | ७.१ | | | ५७.१ | | ३५.७ |
| बैतडी | २५ | ८७ | ७.६ | ७.६ | | ७७.३ | | ७.६ |
| दार्चुला | ९ | ५६ | | ८०.० | | २०.० | | |
| जम्मा | २१९५६ | २३ | ३.७ | ३८.८ | २.९ | ३८.९ | १०.९ | ४.७ |

तालिका ८ संचालन वर्ष अनुसार कुखुरापालन व्यावसाय (प्रतिशत)

| जिल्ला | कुखुरापालन व्यावसाय संख्या | व्यावसाय संचालन शुरु वर्ष (%) | | | | |
|----------------|-------------------------------|-------------------------------|-----------|-----------|-----------|-------------------|
| | | २०३१-२०४० | २०४१-२०५० | २०५१-२०६० | २०६१-२०७० | २०७० ⁺ |
| ताप्लेजुङ | ८४ | | | ५ | ९५ | |
| पाँचथर | १२० | | | | १०० | |
| ईलाम | १५० | | १ | ७ | ९२ | |
| भूपा | ५६२ | | | ३ | ९७ | |
| मोरङ | ७४९ | | १ | २ | ९७ | |
| सुन्सरी | ९९२ | १ | | २ | ९७ | |
| धनकुटा | १३६ | १ | | १० | ८९ | |
| तेह्रथुम | ७१ | | | | १०० | |
| संखुवासभा | ९१ | | | २ | ९८ | |
| भोजपुर | २९ | | | | १०० | |
| ओखलढुंगा | ६७ | | | | १०० | |
| खोटाङ | २२ | | | | १०० | |
| उदयपुर | ४८८ | | | ० | १०० | |
| सप्तरी | २२१ | | | ६ | ९४ | |
| सिरहा | ३२४ | १ | १ | ४ | ९३ | |
| धनुषा | १७३ | | | १ | ९९ | |
| महोत्तरी | २६४ | | | ८ | ९२ | |
| सर्लाही | ४२६ | | | | १०० | |
| सिन्धुली | ३८५ | | | ४ | ९६ | |
| रामेछाप | २३६ | | | | १०० | |
| दोलखा | २११ | | | ५ | ९५ | |
| सिन्धुपाल्चोक | ४७१ | | | ३ | ९७ | |
| काभ्रेपलान्चोक | १०७८ | १ | | ५ | ९४ | |
| ललितपुर | ३७६ | | | ६ | ९४ | |
| भक्तपुर | २४२ | | ७ | २४ | ६९ | |
| काठमाण्डौ | ५३३ | | ८ | १३ | ७९ | |
| नुवाकोट | ३४० | | | १६ | ८३ | |
| रसुवा | ६८ | | | ३ | ९७ | |
| धादिङ | ९३१ | १ | १ | ६ | ९२ | |
| मकवानपुर | ८४४ | | | १३ | ८७ | |
| रौतहट | २१३ | | ७ | ७ | ८७ | |
| बारा | ३४२ | | १ | ४ | ९५ | |
| पर्सा | १३३ | | | ३ | ९७ | |
| चितवन | १९२३ | १ | २ | ११ | ८६ | |

| जिल्हा | कुखुरापालन व्यावसाय संख्या | व्यावसाय संचालन शुरु वर्ष (%) | | | | |
|------------|-------------------------------|-------------------------------|-----------|-----------|-----------|-------------------|
| | | २०३१-२०४० | २०४१-२०५० | २०५१-२०६० | २०६१-२०७० | २०७० ⁺ |
| गोरखा | २०९ | | २ | १२ | ८६ | |
| लम्जुङ | २०१ | | १ | ६ | ९३ | |
| तनहुँ | ३८३ | | ० | ३ | ९७ | |
| स्याङजा | ३८६ | | १ | ४ | ९५ | |
| कास्की | ७८४ | | | ५ | ९४ | १ |
| म्याग्दी | १३९ | | | ५ | ८३ | १२ |
| पर्वत | २१० | | | ६ | ८९ | ५ |
| बाग्लुङ | २७९ | | १ | ८ | ८२ | ८ |
| गुल्मी | ९३ | | | ७ | ७६ | १७ |
| पाल्पा | ३२२ | | | ७ | ७५ | १७ |
| नवलपरासी | ६५५ | | १ | ४ | ८६ | ९ |
| रुपन्देही | १२७ | | १ | ९ | ८५ | ५ |
| कपिलवस्तु | २२० | | | २ | ९३ | ५ |
| अर्घाखाँची | १२० | | | | ९४ | ६ |
| प्युठान | ४६१ | | | | ९२ | ८ |
| रोल्पा | ११७ | | | २ | ९४ | ४ |
| रुकुम | ६० | | | | ९५ | ५ |
| सल्यान | १७८ | | | २ | ७६ | २२ |
| दाङ | १०५६ | | १ | ६ | ७९ | १४ |
| बाँके | ४३१ | | १ | २ | ८४ | १३ |
| बर्दिया | ४९१ | | | २ | ८२ | १६ |
| सुर्खेत | ५३९ | | | २ | ९४ | ४ |
| दैलेख | ८७ | | | | १०० | |
| बझाङ | १८ | | | | १०० | |
| डोटी | ४५ | | | ३ | ९७ | |
| कैलाली | ५७७ | | | ९ | ९१ | |
| कञ्चनपुर | ४०९ | | १ | ८ | ८९ | २ |
| डडेलधुरा | ३० | | | ५ | ८९ | ५ |
| बैतडी | २५ | | | ७ | ८७ | ७ |
| दार्चुला | ९ | | | | १०० | |
| जम्मा | २१९५६ | ० | १ | ६ | ९० | ३ |

तालिका ९ उत्पादनको किसिम अनुसार कुखुरापालन व्यावसाय (प्रतिशत)

| जिल्ला | कुखुरापालन व्यावसाय संख्या | मुख्य उत्पादन (%) | | |
|----------------|----------------------------|-------------------|-------|-------|
| | | मासु | अण्डा | चल्ला |
| ताप्लेजुङ | ८४ | १०० | | |
| पाँचथर | १२० | १०० | | |
| ईलाम | १५० | १०० | | |
| भक्रापा | ५६२ | ९६ | ४ | |
| मोरङ | ७४९ | ९६ | ३ | १ |
| सुन्सरी | ९९२ | ९६ | ४ | १ |
| धनकुटा | १३६ | ९९ | १ | १ |
| तेह्रथुम | ७१ | ९३ | ७ | |
| संखुवासभा | ९१ | ९३ | ७ | |
| भोजपुर | २९ | ९१ | ९ | |
| ओखलढुंगा | ६७ | १०० | | |
| खोटाङ | २२ | ९५ | ५ | |
| उदयपुर | ४८८ | ९८ | २ | |
| सप्तरी | २२१ | ९९ | १ | |
| सिरहा | ३२४ | १०० | | १ |
| धनुषा | १७३ | ९९ | १ | |
| महोत्तरी | २६४ | १०० | | |
| सर्लाही | ४२६ | १०० | | १ |
| सिन्धुली | ३८५ | ९८ | २ | |
| रामेछाप | २३६ | ९६ | ३ | १ |
| दोलखा | २११ | ९४ | ६ | |
| सिन्धुपाल्चोक | ४७१ | ९९ | १ | |
| काभ्रेपलान्चोक | १०७८ | ९५ | ४ | १ |
| ललितपुर | ३७६ | ९८ | १ | १ |
| भक्तपुर | २४२ | ८६ | १० | ४ |
| काठमाण्डौ | ५३३ | ८५ | १३ | २ |
| नुवाकोट | ३४० | ९२ | ७ | १ |
| रसुवा | ६८ | ९९ | १ | |
| धादिङ | ९३१ | ९८ | २ | १ |
| मकवानपुर | ८४४ | ७४ | २६ | |
| रौतहट | २१३ | १०० | | |
| बारा | ३४२ | ९९ | १ | १ |
| पर्सा | १३३ | १०० | | |

| जिल्ला | कुखुरापालन व्यावसाय संख्या | मुख्य उत्पादन (%) | | |
|--------------|----------------------------|-------------------|----------|----------|
| | | मासु | अण्डा | चल्ला |
| चितवन | १९२३ | ७१ | २६ | ३ |
| गोरखा | २०९ | १०० | | १ |
| लम्जुङ | २०१ | ८५ | १५ | |
| तनहुँ | ३८३ | ९९ | १ | |
| स्याङजा | ३८६ | ९६ | ४ | |
| कास्की | ७८४ | ९४ | ५ | १ |
| म्याग्दी | १३९ | ९८ | २ | |
| पर्वत | २१० | ९६ | ४ | |
| बाग्लुङ | २७९ | ९७ | ३ | |
| गुल्मी | ९३ | ९८ | २ | |
| पाल्पा | ३२२ | ९७ | २ | १ |
| नवलपरासी | ६५५ | ९५ | ४ | १ |
| रुपन्देही | १२७ | ९७ | २ | २ |
| कपिलबस्तु | २२० | ९७ | २ | १ |
| अर्घाखाँची | १२० | ९८ | १ | १ |
| प्युठान | ४६१ | ९९ | १ | |
| रोल्पा | ११७ | ९७ | ३ | |
| रुकुम | ६० | १०० | | |
| सल्यान | १७८ | ९९ | १ | |
| दाङ | १०५६ | ९७ | ३ | |
| बाँके | ४३१ | ९९ | १ | १ |
| बर्दिया | ४९१ | ९३ | ७ | |
| सुर्खेत | ५३९ | ९९ | १ | |
| दैलेख | ८७ | १०० | | |
| बझाङ | १८ | १०० | | |
| डोटी | ४५ | ९३ | ७ | |
| कैलाली | ५७७ | ९७ | ३ | १ |
| कञ्चनपुर | ४०९ | ९३ | ७ | |
| डडेलधुरा | ३० | १०० | | |
| वैतडी | २५ | ९३ | ७ | |
| दार्चुला | ९ | १०० | | |
| जम्मा | २१९५६ | ९३ | ६ | १ |

तालिका १० कृषुरापालन व्यावसायमा संलग्न स्थायी र अस्थायी कामदार संख्या

| जिल्ला | कृषुरापालन व्यावसाय संख्या | स्थायी कामदार संख्या | | | | | | | | अस्थायी कामदार संख्या | | | |
|----------------|-------------------------------|--|-------|---|-------|----------------------------|-------|-----------------------------|-------|----------------------------|-------|-----------------------------|-------|
| | | संचालक/परिवार सदस्य (बेतलवी कामदार) | | व्यवस्थापकिय/प्रशासनिक (तलवी कामदार) | | प्राविधिक (तलवी कामदार) | | उत्पादनशील (तलवी कामदार) | | प्राविधिक (तलवी कामदार) | | उत्पादनशील (तलवी कामदार) | |
| | | पुरुष | महिला | पुरुष | महिला | पुरुष | महिला | पुरुष | महिला | पुरुष | महिला | पुरुष | महिला |
| ताप्लेजुङ | ८४ | ११२ | ७६ | | | | | | | | | ४४ | ६० |
| पाँचथर | १२० | १३८ | १०८ | | | | | | | | | ७२ | ९० |
| ईलाम | १५० | १६६ | १५८ | | | | | | | | | १२६ | १३७ |
| भापा | ५६२ | ५२५ | ४४८ | | | १ | | ३५ | ५ | १४३ | ४ | ७८२४ | ११२९ |
| मोरङ | ७४९ | ८३२ | ६५२ | १८ | ६ | ३ | | ९७ | १७ | ६८० | | १०३६४ | ६६५० |
| सुनसरी | ९९२ | ९०४ | ८५४ | २ | | ७ | | ५५ | ६ | | | ७४२ | ११४७ |
| धनकुटा | १३६ | १८१ | १३५ | | | १ | | १२ | ५ | | | ९७ | ६४ |
| तेह्रथुम | ७१ | ८७ | ७९ | | | | | ३ | | | | १८१ | ४८५ |
| संखुवासभा | ९१ | १३८ | १११ | | | १ | | १६ | ७ | १६१ | | ६१ | ६० |
| भोजपुर | २९ | ३७ | २९ | | | | | २ | १ | १६ | | १६७ | ५६ |
| ओखलढुंगा | ६७ | ८१ | ६१ | | | | | १९ | | १६६ | | ४५ | ४२ |
| खोटाङ | २२ | ३२ | १८ | ३ | १ | ४ | | १४ | | | | १०२ | |
| उदयपुर | ४८८ | ५३८ | ५०७ | | | | | ४० | २४ | | | ५६६ | ४७८ |
| सप्तरी | २२१ | ३४८ | १८९ | १८ | १ | १ | | २९ | ३० | | | २१२ | २० |
| सिरहा | ३२४ | ४१४ | २६१ | ६ | | २ | | १२५ | २ | | | १६४ | ५४ |
| धनुषा | १७३ | २५६ | १०८ | | | | | ७४ | १ | | | ५० | ६५ |
| महोत्तरी | २६४ | ३४० | १९५ | ९ | | १ | | ६३ | ६ | ६८२ | ६० | १५३१ | ७२ |
| सर्लाही | ४२६ | ५३८ | ४७९ | २ | १ | १ | | ८७ | ६ | ८०४ | | १५२४ | ८१ |
| सिन्धुली | ३८५ | ५०६ | ४४४ | ३२ | १० | ५ | | १५ | | २९७ | | ६४ | २० |
| रामेछाप | २३६ | २७५ | २३४ | ४ | | | | २८ | ९ | ७१ | ६० | ८४९ | १९ |
| दोलखा | २११ | २४२ | २७६ | | | | | १० | | | | ५७ | ३९ |
| सिन्धुपाल्चोक | ४७१ | ४७७ | ६१७ | ५ | ५ | | | ३२ | १ | २४३ | | ४३३ | १३९ |
| काभ्रेपलान्चोक | १०७८ | १३२५ | १२६५ | १२ | ८ | २० | २ | १५९ | ७४ | ११५५ | १४९ | १९२२ | १६०० |
| ललितपुर | ३७६ | ४४३ | ४१३ | ९ | ५ | ८ | | ३८ | ५१ | | | २७९ | १६१९ |

| जिल्हा | कुछुरापालन व्यावसाय संख्या | स्थायी कामदार संख्या | | | | | | | | अस्थायी कामदार संख्या | | | |
|------------|-------------------------------|--|-------|--|-------|----------------------------|-------|-----------------------------|-------|----------------------------|-------|-----------------------------|-------|
| | | संचालक/परिवार सदस्य (बेतलवी कामदार) | | व्यवस्थापकिय/प्रशासनिक (तलवी कमदार) | | प्राविधिक (तलवी कामदार) | | उत्पादनशील (तलवी कामदार) | | प्राविधिक (तलवी कामदार) | | उत्पादनशील (तलवी कामदार) | |
| | | पुरुष | महिला | पुरुष | महिला | पुरुष | महिला | पुरुष | महिला | पुरुष | महिला | पुरुष | महिला |
| भक्तपुर | २४२ | ३७६ | २९२ | २६ | ६ | २१ | | १०५ | ६३ | | | | १८२ |
| काठमाण्डौ | ५३३ | ७६० | ६०७ | २९ | ५ | १३ | | ११९ | ८९ | | | ११५ | १०३ |
| नुवाकोट | ३४० | ४१० | ३२० | ६ | | | | ७० | १५ | २७६ | | ९०७ | १२४५ |
| रसुवा | ६८ | ७७ | ८२ | | | | | | | २६ | | २३६ | १६५ |
| घादिङ | ९३१ | १०१७ | १०२२ | | | १ | | ८५ | ५ | ८२ | | ८२ | १८ |
| मकवानपुर | ८४४ | ९०८ | ९१२ | ८ | | ८ | | ४७ | २७ | ११३७ | | ६०१ | ६१५ |
| रौतहट | २१३ | २८४ | १८५ | | | | | ५७ | १४ | | | ९२३ | ५६८ |
| बारा | ३४२ | ३९१ | ३१० | | | ७ | | ८० | १९ | | | २१६९ | |
| पर्सा | १३३ | २०७ | ७६ | | | १ | | ४० | | | | ३४ | ७० |
| चितवन | १९२३ | २१२० | १८०४ | ४२९ | १४८ | ११९ | ५ | १५११ | ७३१ | १५८६ | २६६ | ९०१४ | १३६९९ |
| गोरखा | २०९ | २१५ | १९६ | | | १ | | १२ | ५ | | | ७४ | ५२ |
| लम्जुङ | २०१ | १६५ | २४३ | २ | | २ | | २३ | ८ | | | ९ | १४ |
| तनहुँ | ३८३ | ४२१ | ३६५ | | | | | २२ | १३ | | | २२५ | ८५६ |
| स्याङजा | ३८६ | ३८९ | ३१७ | २४ | ७५ | ९ | | ५२ | १५ | | | १८ | १०१ |
| कास्की | ७८४ | ९५१ | ७६८ | ४१ | २ | १४ | २ | २३८ | ७९ | ९० | | ७२६ | १३८५ |
| म्याग्दी | १३९ | १८० | १२२ | | | | | १७ | | | | २१ | ४५ |
| पर्वत | २१० | २८९ | २५९ | ६ | १८ | ३ | | ९ | १० | | | १३८ | २६१ |
| बागलुङ | २७९ | २४५ | २५९ | | | | | २१ | ५ | १० | | २५ | |
| गुल्मी | ९३ | ८८ | ९८ | | | | | ६ | ४ | | | १७ | २८ |
| पाल्पा | ३२२ | ३५७ | ३२२ | ६ | ३ | ३ | २ | ३९ | २१ | | | ४८५ | ४८५ |
| नवलपरासी | ६५५ | ७०७ | ६३४ | ५१ | ६ | १६ | | २१० | ७२ | १ | | १५५८ | ८६८ |
| रुपन्देही | १२७ | २२६ | ९८ | १० | १ | १२ | | ५६ | ८ | ३२३ | | ३०१ | ३० |
| कपिलवस्तु | २२० | ३७८ | २०६ | | | ३ | | ७३ | ११ | १६१ | | १७०९ | २०६ |
| अर्घाखाँची | १२० | १३८ | १४३ | १ | | २ | | ११ | ४ | ७८ | | ५० | |
| प्युठान | ४६१ | ५६२ | ५९८ | | | | | ९ | | | | ५१ | |

| जिल्हा | कृषुरापालन व्यावसाय संख्या | स्थायी कामदार संख्या | | | | | | | | अस्थायी कामदार संख्या | | | |
|----------|-------------------------------|--|-------|---|-------|----------------------------|-------|-----------------------------|-------|----------------------------|-------|-----------------------------|-------|
| | | संचालक/परिवार सदस्य (बेतलवी कामदार) | | व्यवस्थापकिय/प्रशासनिक (तलवी कामदार) | | प्राविधिक (तलवी कामदार) | | उत्पादनशील (तलवी कामदार) | | प्राविधिक (तलवी कामदार) | | उत्पादनशील (तलवी कामदार) | |
| | | पुरुष | महिला | पुरुष | महिला | पुरुष | महिला | पुरुष | महिला | पुरुष | महिला | पुरुष | महिला |
| रोल्या | ११७ | ११० | १६७ | | | | | ३ | १ | | | ९ | १९ |
| रुकूम | ६० | ६३ | ७६ | ६ | ६ | | | | | ३ | | ६ | ६ |
| सत्यान | १७८ | २२९ | १८३ | | | | | १० | ३ | | | ५६ | २८ |
| दाड | १०५६ | १२२४ | ११२७ | २९ | १५ | १० | | १९० | १५ | ३४ | | ५२३५ | ३९६६ |
| वाँके | ४३१ | ५८४ | ५३१ | २९ | ३ | ७ | १ | ६९ | ६० | ६१ | | २६४ | ३१ |
| वर्दिया | ४९१ | ६३३ | ६६६ | २ | ५ | | | १४ | ७ | | | ७२ | ९८ |
| सुर्खेत | ५३९ | ५८३ | ६९१ | | | | | ३ | | ४०३ | | ८९ | २४ |
| दौलेख | ८७ | १०४ | ८० | १ | | | | ६ | | | | १५ | |
| वभाड | १८ | २१ | १४ | | | | | | | | | ४ | ५ |
| डोटी | ४५ | ५७ | ४८ | | | | | १४ | २ | १९७ | | ७२ | १०५ |
| कैलाली | ५७७ | ७१५ | ५४९ | २२ | ११ | | | ११८ | १६ | | | ११२ | |
| कञ्चनपुर | ४०९ | ५६६ | ४५८ | ४ | | १३ | | ६२ | १ | | | ६७ | ११५ |
| डडेलधुरा | ३० | ४१ | ३५ | ८ | | | | २ | २ | | | ६ | ९ |
| बैतडी | २५ | ३२ | २३ | २ | | | २ | २ | ४ | | | ५४२ | |
| दार्चुला | ९ | २३ | ११ | | | | | २ | | १० | | ४६८ | ९० |
| जम्मा | २१९५६ | २५७८२ | २२६१५ | ८६५ | ३४१ | ३२२ | १४ | ४३६० | १५७१ | ८८९७ | ५३९ | ५३९८१ | ३९६१८ |

तालिका ११ गणनाको दिन व्यावसायमा रहेका कुखुराको संख्या

| जिल्ला | कुखुरापालन व्यावसाय संख्या | गणनाको दिन व्यावसायमा रहेका कुखुरा संख्या | | | |
|----------------|-------------------------------|---|--------|---------------|--------|
| | | ब्रोइलर | लेयर्स | गिरीराज/कोइलर | जम्मा |
| ताप्लेजुङ | ८४ | १८१९६ | | | १८१९६ |
| पाँचथर | १२० | १२१०२ | | | १२१०२ |
| ईलाम | १५० | २४१०८ | | | २४१०८ |
| भूपा | ५६२ | १३६६११ | १८१६० | १२२७ | १५५९९८ |
| मोरङ | ७४९ | २६७९५९ | २८४७४ | ३०६१ | २९९४९५ |
| सुन्सरी | ९९२ | १७९१२६ | ५०८०५ | | २२९९३१ |
| धनकुटा | १३६ | २९४४८ | १००० | ५१५ | ३०९६३ |
| तेह्रथुम | ७१ | ६९०९ | १९३८ | | ८८४६ |
| संखुवासभा | ९१ | २२०९० | ७१५९ | ३०० | २९५४९ |
| भोजपुर | २९ | ६७९७ | १४६९ | ४० | ८३०६ |
| ओखलढुंगा | ६७ | २०६८२ | | २२५७ | २२९३९ |
| खोटाङ | २२ | ८१९८ | २००० | ९७ | १०२९५ |
| उदयपुर | ४८८ | १२२७७३ | १४५९० | ८६१ | १३८२२४ |
| सप्तरी | २२१ | ११९०९२ | १३३३८३ | १८३३ | २५४३०८ |
| सिरहा | ३२४ | ३९०५८९ | १४८०० | | ४०५३८९ |
| धनुषा | १७३ | ८६११६ | २००० | | ८८११६ |
| महोत्तरी | २६४ | १४७२३९ | ३५०० | १३११ | १५२०५० |
| सर्लाही | ४२६ | २०६१७८ | ५५०० | | २११६७८ |
| सिन्धुली | ३८५ | ८५१२१ | ८३१३ | ५३५ | ९३९६८ |
| रामेछाप | २३६ | ४४६९० | १०३२६ | ३६३ | ५५३७९ |
| दोलखा | २११ | ५६१०२ | ६९९८ | १५०० | ६४६०० |
| सिन्धुपाल्चोक | ४७१ | १३९८३७ | १५४६६ | ८०९ | १५६११२ |
| काभ्रेपलान्चोक | १०७८ | ६७६२६० | ८४७०३ | ९८ | ७६१०६१ |
| ललितपुर | ३७६ | २०७४०८ | ६५०० | ३००० | २१६९०८ |
| भक्तपुर | २४२ | १७७६१३ | १०२७१७ | १६०७ | २८१९३८ |
| काठमाण्डौ | ५३३ | २७६३१६ | १८५४४१ | | ४६१७५८ |
| नुवाकोट | ३४० | २४६४४० | ७१०३० | | ३१७४७० |
| रसुवा | ६८ | २१८०३ | १८०० | ४७१ | २४०७४ |
| धादिङ | ९३१ | ४२७००१ | ४२२०९ | | ४६९२१० |
| मकवानपुर | ८४४ | २८३७०३ | २६५५३४ | ४४ | ५४९२८० |
| रौतहट | २१३ | ११०६८९ | | ४११८ | ११४८०७ |
| बारा | ३४२ | १५८६७६ | १७९५५ | २०६५ | १७८६९६ |
| पर्सा | १३३ | ८३२९४ | | | ८३२९४ |

| जिल्ला | कुखुरापालन व्यावसाय संख्या | गणनाको दिन व्यावसायमा रहेका कुखुरा संख्या | | | |
|-------------|-------------------------------|---|---------|---------------|----------|
| | | ब्रोइलर | लेयर्स | गिरीराज/कोइलर | जम्मा |
| चितवन | १९२३ | ७५१४३२ | ३८७७२६३ | ३५००० | ४६६३६९५ |
| गोरखा | २०९ | ७०१७६ | | | ७०१७६ |
| लम्जुङ | २०१ | ७७०९१ | ३४०६७ | ५०७५ | ११६२३३ |
| तनहुँ | ३८३ | १७११५३ | ८७५० | | १७९९०३ |
| स्याङ्जा | ३८६ | ९५२३६ | ३८१९५ | ७६१ | १३४१९२ |
| कास्की | ७८४ | ३७२२०६ | २१५७७६ | | ५८७९८३ |
| म्याग्दी | १३९ | ३४२८२ | ७६९७ | २६४६ | ४४६२५ |
| पर्वत | २१० | ५४६९२ | ७७३७ | ६५३० | ६८९५९ |
| बाग्लुङ | २७९ | ५२७८६ | ७४२४ | ४२४० | ६४४५१ |
| गुल्मी | ९३ | २९०८५ | ४००० | | ३३०८५ |
| पाल्पा | ३२२ | ६९७१८ | २६६०० | १६४ | ९६४८२ |
| नवलपरासी | ६५५ | २९६२४८ | २८६९८६ | ४११० | ५८७३४३ |
| रुपन्देही | १२७ | ४३७६१ | ३७००० | | ८०७६१ |
| कर्णालवस्तु | २२० | १००४८२ | ४२५० | १५४ | १०४८८६ |
| अर्घाखाँची | १२० | १३८५३९ | १७०० | ९३३ | १४११७२ |
| प्युठान | ४६१ | १०५६९३ | १६८७२ | | १२२५६५ |
| रोल्पा | ११७ | ३५४७० | १२१५ | | ३६६८५ |
| रुकुम | ६० | ११६३७ | १२६३ | | १२९०० |
| सल्यान | १७८ | ३७४०२ | | १५५३ | ३८९५५ |
| दाङ | १०५६ | ३०५५६५ | २०७९७४ | ३९२ | ५१३९३१ |
| बाँके | ४३१ | १९१७९२ | ९९२४२ | | २९१०३४ |
| बर्दिया | ४९१ | १३२०३३ | २४३४३ | | १५६३७६ |
| सुर्खेत | ५३९ | ८९४२९ | ५५०० | ८३० | ९५७५९ |
| दैलेख | ८७ | १५५१४ | | ३९ | १५५५३ |
| बझाङ | १८ | ५३१७ | | | ५३१७ |
| डोटी | ४५ | १३३२२ | ३१५० | | १६४७२ |
| कैलाली | ५७७ | ३४२७८८ | ८८०४२ | ८०० | ४३१६३० |
| कञ्चनपुर | ४०९ | १४२१७७ | ६२७१४ | ५५७१ | २१०४६३ |
| डडेलधुरा | ३० | १२८८९ | | | १२८८९ |
| वैतडी | २५ | ११३९७ | ६०६ | २४६ | १२२४९ |
| दार्चुला | ९ | १६२३ | | | १६२३ |
| जम्मा | २१९५६ | ८६१०१०२ | ६१७२१३९ | ९५१५७ | १४८७७३९८ |

तालिका १२ गणनाको दिन ह्याचरीमा रहेका प्यारेण्टको संख्या

| जिल्ला | कुखुरापालन व्यावसाय संख्या | प्यारेण्टको संख्या | | | |
|----------------|----------------------------------|--------------------|--------------|-------------------|----------------|
| | | ब्रोइलर | लेयर्स | ग्राण्ड प्यारेण्ट | जम्मा |
| मोरङ | ४ | ५३००० | | | ५३००० |
| काभ्रेपलान्चौक | १० | ५५८९७ | | १६६९८ | ७२५९५ |
| ललितपुर | ३ | ४९००० | | | ४९००० |
| भक्तपुर | ९ | १३०००० | | | १३०००० |
| काठमाण्डौ | ८ | ७०४०० | २५०० | | ७२९०० |
| चितवन | ५६ | ४९८७१६ | ८१४१९ | ११०० | ५८१२३५ |
| कास्की | ७ | ४७३७२ | २३५६ | ३४०० | ५३१२८ |
| पाल्पा | ३ | २२१०० | | | २२१०० |
| नवलपरासी | ८ | ७३८९० | | | ७३८९० |
| *अन्य | २० | ९८८०० | २३८१ | २४० | १०१४२१ |
| जम्मा | १२८ | १०९९१७५ | ८८६५६ | २१४३८ | १२०९२६९ |

* सुन्सरी, धनकुटा, सिरहा, सर्लाही, रामेछाप, नुवाकोट, धादिङ, बारा, गोरखा, अर्घाखाची, रुपन्देही, कपिलवस्तु, बाके र कैलाली

तालिका १३ मासुकोलागि पालिएका ब्रोइलर कुखुराको संख्या

| जिल्ला | ब्रोइलरपालक व्यावसाय संख्या | ब्रोइलर कुखुरा संख्या | | | | तौल (के.जी.) | विक्रीबाट प्राप्त रकम (रु.) |
|----------------|--------------------------------|-----------------------|------------|-----------------------|--------------|--------------|--------------------------------|
| | | पालिएको | मृत्युभएको | घरायसी उपभोग गरेको | विक्री गरेको | | |
| ताप्लेजुङ | ८४ | ८५३६४ | ६६२८ | ११९२ | ७७५४४ | २२७७१२ | ६६२२८८२८ |
| पाँचथर | १२० | १०००५० | १७१४८ | २५०२ | ८०४०० | २६७८४३ | ६०९१२३५१ |
| ईलाम | १५० | १४८७८३ | ११५५९ | २१७१ | १३५०५४ | ४१७७४४ | ८०११५१३८ |
| भ्जापा | ५४० | ८९९९७६ | ७७८८८ | ७६४० | ८१५१४७ | २०६७८५४ | ३३८५१२२४३ |
| मोरङ | ७१७ | १५७१२४० | १२८०६५ | ९६१८ | १४३३५५८ | ३५९९५५६ | ६१०९६२०७६ |
| सुनसरी | ९५२ | १०७५८०७ | १३७११६ | १०७५८ | ९२७९३३ | २४७१२४७ | ४३४८३५०३७ |
| धनकुटा | १३४ | १८८९७९ | ३५९५४ | २०५९ | १५०९६५ | ४६२४८० | ८६७००३२२ |
| तेह्रथुम | ६६ | ४९०९३ | १०८८२ | ७३४ | ३७४७७ | ११४२८६ | २६०३५१५७ |
| संखुवासभा | ८४ | ११५००६ | १५९७३ | २३२६ | ९६७०७ | २९९९३७ | ७२१०२३८० |
| भोजपुर | २६ | ४६३११ | ६०९८ | ८१८ | ३९३९६ | १०७१४८ | २८३३३४९२ |
| ओखलढुंगा | ६७ | ८१०७७ | १४९९६ | १७१२ | ६४३६९ | १७६११९ | ३८७६६७९३ |
| खोटाङ | २१ | ६३१६८ | १२३९८ | १५२५ | ४९२४५ | १४७४७० | ४७३९३२०१ |
| उदयपुर | ४७८ | ८१६११९ | ११२५८९ | ९३८४ | ६९४१४६ | १६८५९९२ | ३३८२४५१६५ |
| सप्तरी | २१८ | ७७११०४ | ७७०३५ | ३५४० | ६९०५२८ | १६५११४१ | २५१५१२२४८ |
| सिरहा | ३२३ | १०९१३१४ | १०६१९२ | १७७६० | ९६७३६२ | २२७४८४३ | ३४२९८१०२० |
| धनुषा | १७१ | ५७३७४५ | ६२८७७ | ५५०३ | ५०५३६५ | ११४८१४४ | १७६९१४६२२ |
| महोत्तरी | २६४ | ६७६५९३ | ७५९४७ | ६७७५ | ५९३८७१ | १५१११५९ | २५५३८४२२८ |
| सर्लाही | ४२५ | ११६९८१८ | १६३०४८ | ७७२० | ९९९०४९ | २०२६८३७ | ४२८३५९७८३ |
| सिन्धुली | ३७६ | ५३२५४४ | ६९१८४ | ७९७६ | ४५५३८५ | ११८८६१९ | २२८११८६६४ |
| रामेछाप | २२६ | ३२७२४५ | २६९२८ | ३०९९ | २९७२१७ | ८१०३१७ | १५५५१३१२८ |
| दोलखा | २०४ | ३०१६५५ | ३७२३८ | ९०१३ | २५५४०४ | ८०५९०८ | १६१५५२६०५ |
| सिन्धुपाल्चोक | ४६४ | ८०४५४१ | ९८९०६ | १०६३३ | ६९५००२ | १७२३९७३ | ३३३७९०२७६ |
| काभ्रेपलान्चोक | १०२५ | ४१४१४२८ | ५६१२४७ | २८२७१ | ३५५१९११ | ८४३०१९२ | १६२९४५३१४६ |
| ललितपुर | ३७० | १४४४९२२ | २३७९३७ | ८५४२ | ११९८४४३ | २७८३१५ | ५५२३३१२५० |
| भक्तपुर | २०७ | १२८२०१५ | ११११२९ | ६३१५ | ११६४५७१ | २७५१०५६ | ५२४१२१५५४ |
| काठमाण्डौ | ४५५ | २४८८०१३ | ३५७७९१ | ८४२६ | २१२१७९७ | ४८०५७५८ | ९६५०७५०१७ |
| नुवाकोट | ३१३ | १५४९३७२ | ३११७५६ | ७८५९ | १२२९७५८ | २९८६४८९ | ५६५३९७६०३ |
| रसुवा | ६७ | १२३९२० | २३३१६ | ११२७ | ९९४७७ | २६१३९२ | ५२५०००७७ |
| धादिङ | ९१५ | ३२९४३४७ | ४०६०२६ | ११८०० | २८७६५२० | ६५५४९५९ | १२८८२७३०१० |
| मकवानपुर | ६२२ | १५८१०५९ | २०९५५३ | ११३३३ | १३६०१७३ | ३२८७४५१ | ५४३७९०५८९ |
| रौतहट | २१३ | ६४५०२८ | ८५२९९ | ३८२७ | ५५५९०२ | १२०३१७३ | १९५०७८०२६ |
| बारा | ३३७ | १३२८३७९ | १२८३३९ | १०१६५ | ११८९८७४ | २७८२८७२ | ४५९२१३३८७ |
| पर्सा | १३३ | ६४४६९४ | ७९४९८ | ३९९९ | ५६११९७ | १२८४७१४ | १९९४७३६५३ |
| चितवन | १३६५ | ५३६२५९१ | ६२१३१४ | ३८५०१ | ४७०२७७७ | १०८५८४९७ | १८१३९६५८९९ |
| गोरखा | २०८ | ३३२३७२ | ६०७०२ | २१७२ | २६९४९८ | ७९९७८२ | १२५७४३५६६ |
| लम्जुङ | १७१ | २९५६०२ | ३६४२२ | ४०७२ | २५५१०८ | ६४२७३२ | ११८५६७२४९ |

| जिल्ला | ब्रोडलरपालक व्यावसाय संख्या | ब्रोडलर कुखुरा संख्या | | | | तौल (के.जी.) | विक्रीबाट प्राप्त रकम (रु.) |
|------------|--------------------------------|-----------------------|------------|-----------------------|--------------|--------------|--------------------------------|
| | | पालिएको | मृत्युभएको | घरायसी उपभोग गरेको | विक्री गरेको | | |
| तनहुँ | ३८० | ८५७५९ | १०९२७२ | ६८८२ | ७४१००४ | १८८९७४७ | ३३७१०२२५५ |
| स्याङ्जा | ३७२ | ६१२७७८ | ७५८९४ | ४२८६ | ५३२५९७ | १४६७५३३ | २९३३४१२५० |
| कास्की | ७४० | २१०२४२७ | ३९९६३९ | १७६७७ | १६८५११० | ४५२२१७५ | ८५०३३०७५७ |
| म्याग्दी | १३६ | ३३२९१३ | ५६५२८ | ३४३५ | २७२९५० | ६३२५८३ | ११९३१४०२७ |
| पर्वत | २०२ | ३६९३९९ | ५४८६० | ३५४३ | ३१०९९७ | ७९४४९२ | १५१४५६७३८ |
| बाग्लुङ | २७० | ३६०४५५ | ४५२६३ | ६८४८ | ३०८३४४ | ८२९०७२ | १७२७८९७८२ |
| गुल्मी | ९१ | १३७३२३ | १९८२३ | १९५४ | ११५५४७ | ३०४७६८ | ५२५२७५५२ |
| पाल्पा | ३१३ | ५३०८१४ | ७०३७५ | ७००८ | ४५३४३१ | ११६४५५४ | १९०२५०४३५ |
| नवलपरासी | ६१६ | १७९२७३३ | २१८८१८ | १४१५१ | १५५९७६३ | ३६७६८०६ | ५९६४४३९६३ |
| रुपन्देही | १२३ | ४१४६७६ | ४५७५६ | ३३२४ | ३६५५९६ | ८३४८२१ | १३२२६८१५१ |
| कपिलवस्तु | २१४ | ७१८६१० | ८९७८३ | ८८०६ | ६२००२१ | १४२०२४४ | २१६५९७६८३ |
| अर्घाखाँची | ११८ | २२५२१८ | २५६४८ | ३१७१ | १९६३९९ | ६०३५८९ | १०२९९४४५३ |
| प्युठान | ४५६ | ६०३०२९ | ६८३६८ | ८८२३ | ५२५८३८ | १३९३१३१ | २६८०९६४५३ |
| रोल्पा | ११४ | २२०७०६ | २६८३२ | २९१० | १९०९६५ | ५२९९९९ | ११२५२७७८५ |
| रुकुम | ६० | ७०१३७ | १७१५७ | १३२९ | ५१६५१ | १२५९९२ | ३६१२७३५८ |
| सल्यान | १७६ | २५०५४१ | ३३२६२ | २१४९ | २१५१३० | ५९४५४८ | १२१६१९३१३ |
| दाङ | १०२२ | २०६३०२८ | २८६५९२ | १७२९६ | १७५९१४० | ४६२९९४४ | ७९९५८८६६९ |
| बाँके | ४२७ | ९७००७७ | ११४९३१ | ९६९६ | ८४५४५० | २०९२७८६ | ३४८७७४४२० |
| बर्दिया | ४५८ | ६०८७४८ | ९०८९१ | ६३८४ | ५११४७२ | १३१६५०३ | २२३१९३६४० |
| सुर्खेत | ५३२ | ६०८०९९ | ९४१०७ | ८०१८ | ५०५९७४ | १२५५१५० | २२४१९२८६८ |
| दैलेख | ८७ | ११२४८४ | २०६२१ | १६९२ | ९०१७१ | २३४१८२ | ४९६९५३५९ |
| बझाङ | १८ | २७१५६ | ४१८४ | ६५६ | २२३१५ | ४९२६२ | १०१९९१३० |
| डोटी | ४२ | ९९५८२ | १४२१४ | ८३१ | ८४५३७ | २१२९२४ | ४२७७८६७१ |
| कैलाली | ५५९ | १४४६६७९ | १४७०१९ | ११२२२ | १२८८४३८ | ३१६५८४७ | ५७५८००७९७ |
| कञ्चनपुर | ३८२ | ९७४८७८ | ७०२०३ | ५८११ | ८९८८६५ | २१०९४१० | ३७०७४८३१२ |
| डडेलधुरा | ३० | ८५६२६ | १००४४ | १०६७ | ७४५१५ | १९२५७५ | ३९३४१८४३ |
| बैतडी | २५ | ४४०५९ | ४२७६ | ४२८ | ३९३५५ | ९९६५० | २६२६८९७२ |
| दार्चुला | ९ | २३४२१ | ४००७ | ४९५ | १८९१९ | ४३७२४ | १०८१५६३२ |
| जम्मा | २०४८३ | ५२६६६०२९ | ६७५२६४५ | ४३०७६० | ४५४८२६२४ | ११०६८९५४५ | २००७४३९०५४ |

तालिका १४ मासुकोलागि पालिएका कुखुराको संख्या

| जिल्ला | कुखुरापालक व्यावसाय संख्या | कुखुरा संख्या | | | | तौल (के.जी.) | विक्रीबाट प्राप्त रकम (रु.) |
|----------------|-------------------------------|---------------|------------|-----------------------|--------------|--------------|--------------------------------|
| | | पालिएको | मृत्युभएको | घरायसी उपभोग गरेको | विक्री गरेको | | |
| ताप्लेजुड | ८४ | ८५३६४ | ६६२८ | ११९२ | ७७५४४ | २२७७२ | ६६२२८८२८ |
| पाँचथर | १२० | १०००५० | १७४८ | २५०२ | ८०४०० | २६७८४३ | ६०९१२३५१ |
| ईलाम | १५० | १४८७८३ | ११५५९ | २१७१ | १३५०५४ | ४१७७४४ | ८०११५१३८ |
| भक्रापा | ५६२ | ९०१५८२ | ७७३१३ | ७६८५ | ८१६५८४ | २०७२८३२ | ३३९६०९१७७ |
| मोरङ | ७४९ | १५८४६४० | १२८७०३ | ९६२३ | १४४६३१५ | ३५६२७७८ | ६१३२६६७०० |
| सुनसरी | ९९२ | १०७५८०७ | १३७११६ | १०७५८ | ९२७९३३ | २४७१२४७ | ४३४८३५०३७ |
| धनकुटा | १३६ | १९०२५५ | ३६१६६ | २१३० | १५१९५९ | ४६५३०४ | ८७४०४५३३ |
| तेह्रथुम | ७१ | ५०२८७ | १०९१४ | ७४४ | ३८६२८ | ११७९०३ | २७०२५१५७ |
| संखुवासभा | ९१ | ११५९३० | १६१५१ | २३४० | ९७४३९ | ३०९९१४ | ७२८०७६० |
| भोजपुर | २९ | ४६३११ | ६०९८ | ८१८ | ३९३९६ | १०७१४८ | २८३३३४९२ |
| ओखलढुंगा | ६७ | ८३२९४ | १५६०३ | १७१७ | ६५९७४ | १८१४६५ | ४०७२५६७३ |
| खोटाङ | २२ | ६५२६८ | १२५१९ | १६१४ | ५११३५ | १५४१७४ | ५०२६८५८५ |
| उदयपुर | ४८८ | ८१६११९ | ११२५८९ | ९३८४ | ६९४१४६ | १६८५९९२ | ३३८२४५१६५ |
| सप्तरी | २२१ | ७७११०४ | ७७०३५ | ३५४० | ६९०५२८ | १६५११४१ | २५१५१२२४८ |
| सिरहा | ३२४ | १०९१३१४ | १०६१९२ | १७७६० | ९६७३६२ | २२७४८४३ | ३४२९८१०२० |
| धनुषा | १७३ | ५७३७४५ | ६२८७७ | ५५०३ | ५०५३६५ | ११४८१४४ | १७६९१४६२२ |
| महोत्तरी | २६४ | ६७६५९३ | ७५९४७ | ६७७५ | ५९३८७१ | १५१११५९ | २५५३८४२२८ |
| सर्लाही | ४२६ | ११६९८१८ | १६३०४८ | ७७२० | ९९९०४९ | २०२६८३७ | ४२८३५९७८३ |
| सिन्धुली | ३६५ | ५३२५४४ | ६९१८४ | ७९७६ | ४५५३८५ | ११८८६१९ | २२८११८६६४ |
| रामेछाप | २३६ | ३३६५०२ | २८२९७ | ३२५९ | ३०४९४६ | ८३६३३५ | १६६२२८०५५ |
| दोलखा | २११ | ३०१६५५ | ३७२३८ | ९०१३ | २५५४०४ | ८०५९०८ | १६१५५२६०५ |
| सिन्धुपाल्चोक | ४७१ | ८०५३४९ | ९८९९२ | १०६५४ | ६९५७०३ | १७२५७७९ | ३३४४९१०८० |
| काभ्रेपलान्चोक | १०७८ | ४१४१४२८ | ५६१२४७ | २८२७१ | ३५५१९११ | ८४३०१९२ | १६२९४५३१४६ |
| ललितपुर | ३७६ | १४४४९२२ | २३७९३७ | ८५४२ | ११९८४४३ | २७८३१३५ | ५५२३३१२५० |
| भक्तपुर | २४२ | १२८६१६५ | १११५२९ | ६३१५ | ११६८३२१ | २७५१०५६ | ५२४५२६३५४ |
| काठमाण्डौ | ५३३ | २५६७२३९ | ३६२८६१ | ८४२६ | २१९५९५२ | ४८२४२९७ | ९७०७०००१७ |
| नुवाकोट | ३४० | १५४९३७२ | ३११७५६ | ७८५९ | १२२९७५८ | २९८६४८९ | ५६५३९७६०३ |
| रसुवा | ६८ | १२३९२० | २३३१६ | ११२७ | ९९४७७ | २६१३९२ | ५२५०००७७ |
| धादिङ | ९३१ | ३३०२७४७ | ४०६९३१ | ११८२० | २८८३९९५ | ६५६७५०६ | १२९२८९९३३५ |
| मकवानपुर | ८४४ | १५८१०५९ | २०९५५३ | ११३३३ | १३६०१७३ | ३२८७४५१ | ५४३७९०५८९ |
| रौतहट | २१३ | ६४५०२८ | ८५२९९ | ३८२७ | ५५५९०२ | १२०३१७३ | १९५०७८०२६ |
| बारा | ३४२ | १३३००५९ | १२८८७९ | १०१६५ | ११९१०१४ | २७८५०१० | ४५९६६५८८७ |
| पर्सा | १३३ | ६४४६९४ | ७९४९८ | ३९९९ | ५६११९७ | १२८४७१४ | १९९४७३६५३ |
| चितवन | १९२३ | ५३६२५९१ | ६२१३१४ | ३८५०१ | ४७०२७७७ | १०८५८४९७ | १८१३९६५८९९ |

| जिल्ला | कुखुरापालक व्यावसाय संख्या | कुखुरा संख्या | | | | तौल (के.जी.) | विक्रीबाट प्राप्त रकम (रु.) |
|--------------|-------------------------------|-----------------|----------------|-----------------------|-----------------|------------------|--------------------------------|
| | | पालिएको | मृत्युभएको | घरायसी उपभोग गरेको | विक्री गरेको | | |
| गोरखा | २०९ | ३३२३७२ | ६०७०२ | २१७२ | २६९४९८ | ७९९७८२ | १२५७४३५६६ |
| लम्जुङ | २०१ | २९५६०२ | ३६४२२ | ४०७२ | २५५१०८ | ६४२७३२ | ११८५६७२४९ |
| तनहुँ | ३८३ | ८५७५९ | १०९२७२ | ६८८२ | ७४१००४ | १८८९७४७ | ३३७१०२२५५ |
| स्याङ्जा | ३८६ | ६१२७७८ | ७५८९४ | ४२८६ | ५३२५९७ | १४६७५३३ | २९३३४१२५० |
| कास्की | ७८४ | २१०२४२७ | ३९९६३९ | १७६७७ | १६८५११० | ४५२२१७५ | ८५०३३०७५७ |
| म्याग्दी | १३९ | ३३२९१३ | ५६५२८ | ३४३५ | २७२९५० | ६३२५८३ | ११९३१४०२७ |
| पर्वत | २१० | ३७३१३२ | ५४९३७ | ३६३१ | ३१४५६४ | ८०८८२२ | १५३४७२७३८ |
| बाग्लुङ | २७९ | ३६१३१२ | ४५४३४ | ६८८२ | ३०८९९५ | ८३०४४३ | १७३४४१२११ |
| गुल्मी | ९३ | १३७३२३ | १९८२३ | १९५४ | ११५५४७ | ३०४७६८ | ५२५२७५५२ |
| पाल्पा | ३२२ | ५३०८१४ | ७०३७५ | ७००८ | ४५३४३१ | ११६४५५४ | १९०२५०४३५ |
| नवलपरासी | ६५५ | १७९९२१४ | २१९३२८ | १४७७० | १५६५११६ | ३७००३७८ | ६०४१७०४६३ |
| रुपन्देही | १२७ | ४१४६७६ | ४५७५६ | ३३२४ | ३६५५९६ | ८३४८२१ | १३२२६८१५१ |
| कपिलवस्तु | २२० | ७८६१० | ८९७८३ | ८८०६ | ६२००२१ | १४२०२४४ | २१६५९७६८३ |
| अर्घाखाँची | १२० | २२५९१८ | २५६९५ | ३१८३ | १९७०४१ | ६०५५४९ | १०३७७४५३ |
| प्युठान | ४६१ | ६०३०२९ | ६८३६८ | ८८२३ | ५२५८३८ | १३९३१३१ | २६८०९६४५३ |
| रोल्पा | ११७ | २२०७०६ | २६८३२ | २९१० | १९०९६५ | ५२९९९९ | ११२५२७७८५ |
| रुकुम | ६० | ७०१३७ | १७५५७ | १३२९ | ५१६५१ | १२५९९२ | ३६१२७३५८ |
| सल्यान | १७८ | २५०५४१ | ३३२६२ | २१४९ | २१५१३० | ५९४५४८ | १२१६१९३१३ |
| दाङ | १०५६ | २०६३०२८ | २८६५९२ | १७२९६ | १७५९१४० | ४६२९९४४ | ७९९५८८६६९ |
| बाँके | ४३१ | ९७००७७ | ११४९३१ | ९६९६ | ८४५४५० | २०९२७८६ | ३४८७७४४२० |
| बर्दिया | ४९१ | ६२२१८६ | ९३९१५ | ६५३९ | ५२१७३२ | १३४१५०६ | २२९१६४७२४ |
| सुर्खेत | ५३९ | ६०८४५६ | ९४२०५ | ८०३१ | ५०६२१९ | १२५५६०० | २२४३८२४८३ |
| दैलेख | ८७ | ११२४८४ | २०६२१ | १६९२ | ९०१७१ | २३४१८२ | ४९६९५३५९ |
| बझाङ | १८ | २७५५६ | ४१८४ | ६५६ | २२३१५ | ४९२६२ | १०१९९१३० |
| डोटी | ४५ | ९९५८२ | १४२१४ | ८३१ | ८४५३७ | २१२९२४ | ४२७७८६७१ |
| कैलाली | ५७७ | १४६१६७९ | १४७८१९ | ११२३२ | १३०२६२८ | ३२२९३४७ | ५८९१६२७९७ |
| कञ्चनपुर | ४०९ | ९७४८७८ | ७०२०३ | ५८११ | ८९८८६५ | २१०९४१० | ३७०७४८३१२ |
| डडेलधुरा | ३० | ८५६२६ | १००४४ | १०६७ | ७४५१५ | १९२५७५ | ३९३४१८४३ |
| वैतडी | २५ | ४४०५९ | ४२७६ | ४२८ | ३९३५५ | ९९६५० | २६२६८९७२ |
| दार्चुला | ९ | २३४२१ | ४००७ | ४९५ | १८९१९ | ४३७२४ | १०८१५६३२ |
| जम्मा | २१९५६ | ५२८३२८३४ | ६७६७६५४ | ४३२१३३ | ४५६३३०४७ | ११०९०४४४५ | २०१३५२९१८५२ |

तालिका १५ कुखुरापालन व्यावसायबाट उत्पादित मासु

| जिल्ला | कुखुरापालक व्यावसाय संख्या | ब्रोइलर | | | | लेयर्स /प्यारेण्ट | | | | अन्य (गिरीराज, कोइलर...) | | | |
|----------------|----------------------------|---------------------|---------------|-----------------------------|------------------|---------------------|---------------|-----------------------------|------------------|--------------------------|---------------|-----------------------------|------------------|
| | | घरायसी उपभोग संख्या | विक्री संख्या | विक्रीबाट प्राप्त रकम (रु.) | कूल तौल (के.जी.) | घरायसी उपभोग संख्या | विक्री संख्या | विक्रीबाट प्राप्त रकम (रु.) | कूल तौल (के.जी.) | घरायसी उपभोग संख्या | विक्री संख्या | विक्रीबाट प्राप्त रकम (रु.) | कूल तौल (के.जी.) |
| ताप्लेजुङ | ८४ | ११९२ | ७७५४४ | ६६२२८८२८ | २२७७१२ | | | | | | | | |
| पाँचथर | १२० | २५०२ | ८०४०० | ६०९१२३५१ | २६७८४३ | | | | | | | | |
| ईलाम | १५० | २१७१ | १३५०५४ | ८०११५१३८ | ४१७७४४ | | | | | | | | |
| भूपा | ५६२ | ७६४० | ८१५१४७ | ३३८५१२२४३ | २०६७८५४ | | | | | ४५ | १४३७ | १०९६९३४ | ४९७७ |
| मोरङ | ७४९ | ९६१८ | १४३३५५८ | ६१०९६२०७६ | ३५५९५५६ | ७७५ | ४०५५५ | ११९२७५५० | १३२६४५ | ५ | १२७५७ | २३०४६२४ | ३२२२ |
| सुनसरी | ९९२ | १०७५८ | ९२७९३३ | ४३४८३५०३७ | २४७१२४७ | ४४ | ८०२४ | ४०२५००० | ३५२१४ | | | | |
| धनकुटा | १३६ | २०५९ | १५०९६५ | ८६७००३२२ | ४६२४८० | | ५५० | १५०००० | ११०० | ७१ | ९९४ | ७०४२११ | २८२४ |
| तेह्रथुम | ७१ | ७३४ | ३७४७७ | २६०३५१५७ | ११४२८६ | ७५ | ६८३ | ३४२५०० | १५१९ | ११ | ११५१ | ९९०००० | ३६१७ |
| संखुवासभा | ९१ | २३२६ | ९६७०७ | ७२१०२३८० | २९९९३७ | ४ | २० | १२००० | ६० | १४ | ७३२ | ७०४७८० | १९७७ |
| भोजपुर | २९ | ८१८ | ३९३९६ | २८३३३४९२ | १०७१४८ | | | | | | | | |
| ओखलढुंगा | ६७ | १७१२ | ६४३६९ | ३८७६६७९३ | १७६११९ | | | | | ५ | १६०५ | १९५८८८० | ५३४६ |
| खोटाङ | २२ | १५२५ | ४९२४५ | ४७३९३२०१ | १४७४७० | २४२ | ५२५ | ४२०००० | १९१८ | ८९ | १८९० | २८७५३८५ | ६७०४ |
| उदयपुर | ४८८ | ९३८४ | ६९४१४६ | ३३८२४५१६५ | १६८५९९२ | | | | | | | | |
| सप्तरी | २२१ | ३५४० | ६९०५२८ | २५१५१२२४८ | १६५११४१ | | ३५००० | ६१२५००० | ६१२५० | | | | |
| सिरहा | ३२४ | १७७६० | ९६७३६२ | ३४२९८१०२० | २२७४८४३ | | | | | | | | |
| धनुषा | १७३ | ५५०३ | ५०५३६५ | १७६९१४६२२ | ११४८१४४ | | | | | | | | |
| महोत्तरी | २६४ | ६७७५ | ५९३८७१ | २५५३८४२२८ | १५१११५९ | | ९३७ | २१८५३७ | ११२४ | | | | |
| सर्लाही | ४२६ | ७७२० | ९९९०४९ | ४२८३५९७८३ | २०२६८३७ | १०० | २५०० | १६८७५०० | १०४०० | | | | |
| सिन्धुली | ३८५ | ७९७६ | ४५५३८५ | २२८११८६६४ | ११८८६१९ | ७१ | ११८८ | ६८२८१३ | ३१४७ | | | | |
| रामेछाप | २३६ | ३०९९ | २९७२१७ | १५५५१३१२८ | ८१०३१७ | ४ | २३६ | ११८००० | ६०० | १६० | ७७२९ | १०७१४९२७ | २६०१८ |
| दोलखा | २११ | ९०१३ | २५५४०४ | १६१५५२६०५ | ८०५९०८ | ३६ | १४९४ | १५१२००० | ४५३० | | | | |
| सिन्धुपाल्चोक | ४७१ | १०६३३ | ६९५००२ | ३३३७९०२७६ | १७२३९७३ | | १०१३४ | २०७५७८२ | २०२६८ | २२ | ७०१ | ७००८०५ | १८०६ |
| काभ्रेपलान्चोक | १०७८ | २८२७१ | ३५५१९११ | १६२९४५३१४६ | ८४३०१९२ | १६९६ | ५८८२१ | १८४३४५९७ | १२६१२३ | | | | |
| ललितपुर | ३७६ | ८५४२ | ११९८४४३ | ५५२३३१२५० | २७८३१३५ | ७४०० | २३२०० | ९५४६२०० | ८८२६५ | | | | |
| भक्तपुर | २४२ | ६३१५ | ११६४५७१ | ५२४१२१५५४ | २७५१०५६ | ६१० | २०४३० | ३७५५००० | ३१५४५ | | ३७५० | ४०४८०० | |
| काठमाण्डौ | ५३३ | ८४२६ | २१२१७९७ | ९६५०७५०१७ | ४८०५७५८ | १५०३० | ५६१४५ | २६३५४९१५ | १७३१४८ | | ७४१५५ | ५६२५००० | १८५३९ |
| नुवाकोट | ३४० | ७८५९ | १२२९७५८ | ५६५३९७६०३ | २९८६४८९ | ५२३ | ११२५२ | ४१६७८२३ | ३१३४९ | | | | |
| रसुवा | ६८ | ११२७ | ९९४७७ | ५२५०००७७ | २६१३९२ | | | | | | | | |

| जिल्हा | कुछुरापालक व्यावसाय संख्या | ब्रोइलर | | | | लेयर्स /प्यारेण्ट | | | | अन्य (गिरीराज, कोइलर...) | | | |
|------------|----------------------------------|---------------------------|---------------|-----------------------------|------------------|---------------------------|---------------|-----------------------------|------------------|---------------------------|---------------|-----------------------------|------------------|
| | | घरायसी उपभोग संख्या | विक्री संख्या | विक्रीबाट प्राप्त रकम (रु.) | कूल तौल (के.जी.) | घरायसी उपभोग संख्या | विक्री संख्या | विक्रीबाट प्राप्त रकम (रु.) | कूल तौल (के.जी.) | घरायसी उपभोग संख्या | विक्री संख्या | विक्रीबाट प्राप्त रकम (रु.) | कूल तौल (के.जी.) |
| धादिङ | ९३१ | ११८०० | २८७६५२० | १२८८२७३०१० | ६५५४९५९ | २५ | ३१७८ | ५८९५१७ | ५४८७ | | | | |
| मकवानपुर | ८४४ | ११३३३ | १३६०१७३ | ५४३७९०५८९ | ३२८७४५१ | १७३६ | १७८१९० | ३५२२०९१४ | ३०६८२९ | | | | |
| रौतहट | २१३ | ३८२७ | ५५५९०२ | १९५०७८०२६ | १२०३१७३ | | | | | | | | |
| बारा | ३४२ | १०१६५ | ११८९८७४ | ४५९२१३३८७ | २७८२८७२ | | १३३७१ | २२०६१८० | २००५६ | | ४५० | १५७५०० | ७८८ |
| पर्सा | १३३ | ३९९९ | ५६११९७ | १९९४७३६५३ | १२८४७१४ | | | | | | | | |
| चितवन | १९२३ | ३८५०१ | ४७०२७७७ | १८१३९६५८९९ | १०८५८४९७ | ८६७५ | ५७३९०४ | १६२११८३२८ | १२३२००९ | | | | |
| गोरखा | २०९ | २१७२ | २६९४९८ | १२५७४३५६६ | ७१९७८२ | | ४९५० | १८१९१२५ | १७३२५ | | | | |
| लम्जुङ | २०१ | ४०७२ | २५५१०८ | ११८५६७२४९ | ६४२७३२ | ३५३ | ५४७९ | २१६६३४२ | १४८२० | | | | |
| तनहुँ | ३८३ | ६८८२ | ७४१००४ | ३३७१०२२५५ | १८८९७४७ | १२५ | १६२५ | ७८०००० | ५६०० | | | | |
| स्याङ्जा | ३८६ | ४२८६ | ५३२५९७ | २९३३४१२५० | १४६७५३३ | २५९ | १६६७१ | ५२४८७७० | २९९४९ | | | | |
| कास्की | ७८४ | १७६७७ | १६८५११० | ८५०३३०७५७ | ४५२२१७५ | ३०९५ | ७२२१० | १९९४०१८० | १८८६४५ | | | | |
| म्याग्दी | १३९ | ३४३५ | २७२९५० | ११९३१४०२७ | ६३२५८३ | २५ | २९७५ | ७५८६२५ | ४५०० | | | | |
| पर्वत | २१० | ३५४३ | ३१०९९७ | १५१४५६७३८ | ७९९४९२ | ८४ | १५०३ | ४४०८०३ | २६४६ | ८९ | ३५६८ | २०१६००० | ९३३० |
| बाग्लुङ | २७९ | ६८४८ | ३०८३४४ | १७२७८९७८२ | ८२९०७२ | १६३ | १७३७ | ६४६८०६ | ३३६२ | ३४ | ६५१ | ६५१४२९ | १३७१ |
| गुल्मी | ९३ | १९५४ | ११५५४७ | ५२५२७५५२ | ३०४७६८ | | | | | | | | |
| पाल्पा | ३२२ | ७००८ | ४५३४३१ | १९०२५०४३५ | ११६४५५४ | | ७३०० | २२२९९०० | २०८७० | | | | |
| नवलपरासी | ६५५ | १४१५१ | १५५९७६३ | ५९६४४३९६३ | ३६७६८०६ | ३९०० | १०६८२९ | २५८१९९६१ | २३८९१४ | ६१९ | ५३५२ | ७७२६५०० | २३५७२ |
| रुपन्देही | १२७ | ३३२४ | ३६५५९६ | १३२२६८१५१ | ८३४८२१ | | १९२५० | ५३७९५०० | ४१६२५ | | | | |
| कपिलवस्तु | २२० | ८८०६ | ६२००२१ | २१६५९७६८३ | १४२०२४४ | ४५ | ३९५५ | ५३३९००० | १६००० | | | | |
| अर्घाखाँची | १२० | ३१७१ | १९६३९९ | १०२९९४४५३ | ६०३५८९ | | १८०० | ८८२००० | ६३०० | १२ | ६४२ | ७७७००० | १९६० |
| प्युठान | ४६१ | ८८२३ | ५२५८३८ | २६८०९६४५३ | १३९३१३१ | ६२ | १०९ | ३०३३३ | ३४२ | | | | |
| रोल्पा | ११७ | २९१० | १९०९६५ | ११२५२७७८५ | ५२९९९९ | ४ | २८६ | १५७८७२ | ६६७ | | | | |
| रुकुम | ६० | १३२९ | ५१६५१ | ३६१२७३५८ | १२५९९२ | | | | | | | | |
| सल्यान | १७८ | २१४९ | २१५१३० | १२१६१९३१३ | ५९४५४८ | | ११२५ | ३३१००० | ११०० | | | | |
| दाङ | १०५६ | १७२९६ | १७५९१४० | ७९९५८८६६९ | ४६२९९४४ | १९४ | ७८११९ | २०१०६९१० | १६०८५० | | | | |
| बाँके | ४३१ | ९६९६ | ८४५४५० | ३४८७७४४२० | २०९२७८६ | | १५३३३ | २८८०५६२ | २७५३७ | | | | |
| बाँदिया | ४९१ | ६३८४ | ५११४७२ | २२३१९३६४० | १३१६५०३ | २१ | १४८१० | २५४२०७२ | २३४०८ | १५५ | १०२६० | ५९७१०८४ | २५००३ |
| सुर्खेत | ५३९ | ८०१८ | ५०५९७४ | २२४१९२८६८ | १२५५१५० | ८३ | ४३०३ | १०३९०१७ | ६५८० | १३ | २४५ | १८९६१५ | ४५१ |
| दैलेख | ८७ | १६९२ | ९०१७१ | ४९६९५३५९ | २३४१८२ | | | | | | | | |

| जिल्हा | कुष्ठुरापालक व्यावसाय संख्या | ब्रोडलर | | | | लेयर्स /प्यारेण्ट | | | | अन्य (गिरीराज, कोडलर...) | | | |
|----------|------------------------------------|---------------------------|---------------|-----------------------------|------------------|---------------------------|---------------|-----------------------------|------------------|---------------------------|---------------|-----------------------------|------------------|
| | | घरायसी उपभोग संख्या | विक्री संख्या | विक्रीबाट प्राप्त रकम (रु.) | कूल तौल (के.जी.) | घरायसी उपभोग संख्या | विक्री संख्या | विक्रीबाट प्राप्त रकम (रु.) | कूल तौल (के.जी.) | घरायसी उपभोग संख्या | विक्री संख्या | विक्रीबाट प्राप्त रकम (रु.) | कूल तौल (के.जी.) |
| बभाड | १८ | ६५६ | २२३१५ | १०१९९१३० | ४९२६२ | | | | | | | | |
| डोटी | ४५ | ८३१ | ८४५३७ | ४२७७८६७१ | २१२९२४ | | | | | | | | |
| कैलाली | ५७७ | ११२२२ | १२८८४३८ | ५७५८००७९७ | ३१६५८४७ | ६५४ | ३२२५१ | ५४९८५६४ | ५४०३६ | १० | १४१९० | १३३६२००० | ६३५०० |
| कञ्चनपुर | ४०९ | ५८११ | ८९८८६५ | ३७०७४८३१२ | २१०९४१० | ४३ | ३५०० | ६७०२८६ | ७०८६ | | | | |
| डडेलधुरा | ३० | १०६७ | ७४५१५ | ३९३४१८४३ | १९२५७५ | | ८४२ | ५०५२६३ | १६८३ | | | | |
| वैतडी | २५ | ४२८ | ३९३५५ | २६२६८९७२ | ९९६५० | १६ | १७९१ | १५७७४३ | ४५५९ | | | | |
| दाचुंला | ९ | ४९५ | १८९१९ | १०८१५६३२ | ४३७२४ | | | | | | | | |
| जम्मा | २१९५६ | ४३०७६० | ४५४८२६२४ | २००७१४३९०५४ | ११०६८९५४५ | ४६१७२ | १४३९०८७ | ३९८५२०१९० | ३१६६९९१ | १३५२ | १४२२५८ | ५८९३१४७३ | २०१००४ |

तालिका १६ कुखुराको संख्या अनुसार कुखुरापालन व्यावसायको संख्या (ब्रोइलर)

| जिल्ला | ब्रोइलर संख्या | | | |
|----------------|----------------|-----------|------------|--------------------|
| | १००० सम्म | १००१-५००० | ५००१-१०००० | १०००० ⁺ |
| ताप्लेजुङ | ४८ | ३६ | | |
| पाँचथर | ८४ | ३६ | | |
| ईलाम | १२२ | २४ | ४ | |
| भकापा | २६८ | २३५ | ३२ | |
| मोरङ | २२६ | ४६५ | २५ | ९ |
| सुन्सरी | ५६१ | ३९७ | २ | |
| धनकुटा | ६० | ६७ | ७ | |
| तेह्रथुम | ५३ | १३ | | |
| संखुवासभा | ४८ | ३३ | ३ | |
| भोजपुर | १६ | १० | ३ | |
| ओखलढुंगा | ३७ | २९ | | १ |
| खोटाङ | ६ | ११ | ३ | |
| उदयपुर | १८५ | २८१ | ९ | ४ |
| सप्तरी | ३३ | १५२ | २२ | ११ |
| सिरहा | ७७ | १८९ | ३० | १७ |
| धनुषा | १८ | १२७ | १७ | ७ |
| महोत्तरी | ६९ | १६३ | १४ | ११ |
| सर्लाही | ५४ | ३१६ | ५३ | |
| सिन्धुली | १७१ | २०० | ३ | २ |
| रामेछाप | १२९ | ८२ | ११ | |
| दोलखा | ८५ | ११७ | ४ | |
| सिन्धुपाल्चोक | २२२ | १९८ | ४५ | |
| काभ्रेपलान्चोक | ९९ | ६९४ | १६८ | ६५ |
| ललितपुर | २२ | २८० | ४५ | २५ |
| भक्तपुर | ११ | ९६ | ७५ | २२ |
| काठमाण्डौ | १४ | २७३ | ११७ | ५१ |
| नुवाकोट | २२ | १९५ | ७० | २६ |
| रसुवा | १६ | ४७ | २ | |
| धादिङ | २५२ | ४९६ | १२९ | ४८ |
| मकवानपुर | १५४ | ४३९ | ५४ | ३ |
| रौतहट | २१ | १६३ | २८ | |
| वारा | २७ | २४९ | ४६ | १५ |
| पर्सा | ३ | ९० | ३० | १० |

| जिल्ला | ब्रोइलर संख्या | | | |
|------------|----------------|-----------|------------|--------------------|
| | १००० सम्म | १००१-५००० | ५००१-१०००० | १०००० ⁺ |
| चितवन | १६० | ८८२ | २३२ | ७२ |
| गोरखा | ८५ | ११७ | ३ | |
| लम्जुङ | ७५ | ८५ | ८ | २ |
| तनहुँ | १०० | २६० | १५ | ५ |
| स्याङजा | १८८ | १५५ | २७ | १ |
| कास्की | १३६ | ४९१ | ११७ | १२ |
| म्याग्दी | ३० | ९३ | १० | ३ |
| पर्वत | ७९ | ९८ | १६ | |
| बाग्लुङ | ११५ | १४५ | ४ | |
| गुल्मी | ५८ | २७ | ६ | |
| पाल्पा | १२२ | १८३ | ६ | २ |
| नवलपरासी | १०६ | ३९४ | ८२ | २४ |
| रुपन्देही | | १०० | २० | ३ |
| कपिलवस्तु | १५ | १५५ | ४२ | १ |
| अर्घाखाँची | ३० | ८२ | ५ | |
| प्युठान | २६१ | १८७ | ८ | १ |
| रोल्पा | ४७ | ६२ | ३ | २ |
| रुकुम | ३८ | २२ | | |
| सल्यान | ८५ | ९१ | | |
| दाङ | ३२७ | ६४१ | ५२ | २ |
| बाँके | ११९ | २७६ | २८ | ५ |
| बर्दिया | २१८ | २३३ | २ | |
| सुर्खेत | ३४२ | १८३ | ६ | |
| दैलेख | ४४ | ३९ | ५ | |
| बझाङ | ७ | १२ | | |
| डोटी | ९ | ३० | ३ | |
| कैलाली | ७८ | ४३७ | ३६ | ८ |
| कञ्चनपुर | ४८ | ३०९ | २६ | |
| डडेलधुरा | २ | २५ | २ | २ |
| बैतडी | १० | १४ | २ | |
| दार्चुला | १ | ७ | १ | |

तालिका १७ कुखुराको संख्या अनुसार कुखुरापालन व्यावसायको संख्या (लेयर्स)

| जिल्ला | लेयर्सको संख्या | | | |
|----------------|-----------------|-----------|------------|--------------------|
| | १००० सम्म | १००१-५००० | ५००१-१०००० | १०००० ⁺ |
| ताप्लेजुङ | | | | |
| पाँचथर | | | | |
| ईलाम | | | | |
| भापा | २१ | ४ | १ | |
| मोरङ | ११ | ८ | | |
| सुन्सरी | १८ | १३ | | |
| धनकुटा | २ | | | |
| तेह्रथुम | ८ | | | |
| संखुवासभा | ५ | २ | | |
| भोजपुर | ४ | | | |
| ओखलढुंगा | | | | |
| खोटाङ | २ | | | |
| उदयपुर | ८ | | | |
| सप्तरी | ४ | | | २ |
| सिरहा | | | | |
| धनुषा | २ | १ | | |
| महोत्तरी | ६ | | | |
| सर्लाही | | | | |
| सिन्धुली | १० | ५ | | |
| रामेछाप | २१ | | | |
| दोलखा | ६ | | | |
| सिन्धुपाल्चोक | २ | २२ | | |
| काभ्रेपलान्चोक | ३८ | ४१ | ३ | |
| ललितपुर | | २ | १ | |
| भक्तपुर | | १६ | १९ | |
| काठमाण्डौ | ७ | ७८ | १ | |
| नुवाकोट | ३४ | १६ | | |
| रसुवा | २ | १ | | |
| धादिङ | | २४ | | |
| मकवानपुर | १३३ | १५९ | ७ | |
| रौतहट | | | | |
| बारा | २ | ४ | | |

| जिल्ला | लेयर्सको संख्या | | | |
|------------|-----------------|-----------|------------|--------------------|
| | १००० सम्म | १००१-५००० | ५००१-१०००० | १०००० ⁺ |
| पर्सा | | | | |
| चितवन | ६४ | ३९२ | १२७ | ८१ |
| गोरखा | | | | |
| लम्जुङ | ४१ | ७ | | |
| तनहुँ | | ५ | | |
| स्याङजा | ८ | ९ | | |
| कास्की | ८ | ४१ | ६ | ९ |
| म्याग्दी | | ५ | | |
| पर्वत | ७ | | | |
| बाग्लुङ | २७ | ३ | | |
| गुल्मी | १ | १ | | |
| पाल्पा | | ६ | | |
| नवलपरासी | १३ | ४४ | | ५ |
| रुपन्देही | | ३ | १ | |
| कपिलबस्तु | ३ | १ | | |
| अर्घाखाँची | ३ | १ | | |
| प्युठान | ८ | ६ | | |
| रोल्पा | ५ | | | |
| रुकुम | ३ | | | |
| सल्यान | १ | १ | | |
| दाङ | १५ | १४ | १ | ८ |
| बाँके | १ | | ६ | ४ |
| वर्दिया | ३८ | १२ | | |
| सुर्खेत | १३ | | | |
| दैलेख | | | | |
| बझाङ | | | | |
| डोटी | | ३ | | |
| कैलाली | १० | १७ | ५ | |
| कञ्चनपुर | १३ | २२ | | |
| डडेलधुरा | ५ | | | |
| बैतडी | ८ | | | |
| दार्चुला | | | | |

तालिका १८ कुखुरापालन व्यावसायबाट उत्पादित अण्डा (Table Eggs) संख्या

| जिल्ला | कुखुरा संख्या | | | अण्डा (Table Eggs) उत्पादन (हजारमा) | | | | विक्रीबाट प्राप्त रकम (रु हजारमा) |
|----------------|---------------|-----------------------|-------------|-------------------------------------|--------------|-----------|-------------|-----------------------------------|
| | अण्डा दिने | अण्डा नदिने (pullets) | मृत्यु भएका | जम्मा | घरायसी उपभोग | नष्ट भएका | विक्री भएका | |
| भापा | २२२६४ | ८६४७ | १९५२ | ६९६९ | ३२ | ६९ | ६८६८ | ५८६९० |
| मोरङ | १४०६३ | १२१८३ | २२६५ | २१५९ | ४ | ३ | २१५० | १९४६५ |
| सुन्सरी | ९४८० | ३४६८७ | २२८६ | ७२५ | ४ | २६ | ६९६ | ५७३६ |
| तेह्रथुम | १९४८ | १४५ | २१८ | १७४ | १ | ३ | १६९ | १७८३ |
| संखुवासभा | ६२५५ | ९७४ | १६२१ | ९८७ | ३ | ६ | ९७९ | ८३९९ |
| भोजपुर | ११६४ | ३०५ | ५४९ | १४० | १ | २ | १३७ | १२७१ |
| उदयपुर | ६५०० | १४१७ | १७५० | ८०२ | ५ | ९ | ७८८ | ७२८९ |
| सप्तरी | ९२७२० | १९२४० | ८१८४ | १७५६८ | ९ | १२३८ | १६३२१ | १०९६६३ |
| महोत्तरी | १०९३ | ६२ | ९४ | २०६ | २ | २ | २०२ | १६८६ |
| सिन्धुली | ९९२८ | ४८ | ११४० | ७३५ | १३ | १ | ७२२ | ७९२२ |
| रामेछाप | ७८२१ | २९७ | १७४ | १०६५ | ४ | ४ | १०५७ | ९५८८ |
| दोलखा | ३३३० | ६० | ४२० | ४६१ | ६ | ९ | ४४६ | ४०६६ |
| सिन्धुपाल्चोक | २३९८० | १२५६१ | ६३७९ | १७२२ | ४ | २ | १७१६ | १७०६१ |
| काभ्रेपलान्चोक | ११२७६३ | २६२०९ | २१४०५ | १९६७७ | २७३ | १८० | १९२२४ | १५५४४२ |
| ललितपुर | १२००० | | ३४०० | १७५४ | ५ | १६ | १७३३ | १२८९२ |
| भक्तपुर | १६८०२७ | ५०८०९ | १३०५३ | ३६७९२ | ४३ | ३१४ | ३६४३५ | २८१०११ |
| काठमाण्डौ | १९७१२२ | २२०१० | १९०९३ | २६६५४ | १०० | १७८ | २६३७२ | २०२६२२ |
| नुवाकोट | ६०६७४ | ७७३२ | ७६१४ | १७१७७ | ३४ | ११८ | १७०२४ | १४२४४१ |
| धादिङ | ५६५७६ | ११४ | १६८३८ | ५११६ | ३ | २०५ | ४९०७ | ४२७६६ |
| मकवानपुर | ३४५४८४ | ५२५४४ | ४४३२७ | ५८०८९ | १४५ | ६०१ | ५७३१५ | ४९१९९९ |
| बारा | १६१३१ | ६३८ | १५४७ | ३०७९ | ० | ६९ | ३०१० | २४०७९ |
| चितवन | ३३१०३४९ | ७५८३१६ | ३६१२८२ | ८११९०१ | २६९२ | ६३४६ | ८०२८४२ | ५९१०७०६ |
| लम्जुङ | २६७६१ | ९५५७ | १४२३ | ७२४६ | ३५ | ३० | ७१८१ | ६७६४१ |
| तनहुँ | ९७५० | ७५० | १००० | २६८५ | ८ | १७ | २६५९ | २४८१५ |
| स्याङ्जा | २२१७८ | १४७५७ | २२०८ | ४४८७ | २ | ४४ | ४४४१ | ४३३९३ |
| कास्की | २८८१९५ | ६८४१७ | १८६४८ | ३२८७२ | ७८ | २९० | ३२३९२ | २७९२७२ |
| म्याग्दी | ७००० | | १४३८ | १०९१ | ३ | ३४ | १०५४ | १०६३५ |
| पर्वत | ३१०६ | १२० | २० | ९२४ | २० | १२ | ८९२ | ९५७८ |
| बाग्लुङ | ६१२८ | ३११२ | २६७८ | ४९० | ३ | ६ | ४८१ | ५०९३ |
| पाल्पा | १८८१४ | २५४० | ९२६ | ५२१ | २ | १२ | ५०७ | ४७०२ |
| नवलपरासी | २३०५७१ | १३४३९० | ३६६६० | ४९३७४ | २९७ | १६७ | ४८७४० | ३९६८३७ |
| कपिलवस्तु | ३४५० | ८०० | ५२५ | ११३१ | ४ | ९ | १११८ | ८२०० |
| प्युठान | ६१२२ | १०१६७ | ८९६ | १७१३ | ९ | ६६ | १६३८ | १५२५१ |
| रोल्पा | १७८० | २५० | ५०१ | २५८ | ८ | ९ | २४१ | २४१२ |
| दाङ | १९१७०६ | २१०३६ | १३३७२ | ४२३३२ | ९ | २०८ | ४२००६ | ४००३७२ |
| बर्दिया | ५५८३९ | ८२८५ | ६४३८ | ६९७१ | १७ | १३० | ६८२५ | ५९२४१ |

| जिल्ला | कुखुरा संख्या | | | अण्डा (Table Eggs) उत्पादन (हजारमा) | | | | विक्रीबाट प्राप्त रकम (रु हजारमा) |
|--------------|----------------|-----------------------|---------------|-------------------------------------|--------------|--------------|----------------|-----------------------------------|
| | अण्डा दिने | अण्डा नदिने (pullets) | मृत्यु भएका | जम्मा | घरायसी उपभोग | नष्ट भएका | विक्री भएका | |
| सुर्खेत | ७६३३ | २०१० | १३९० | १०५० | ३ | ३ | १०४४ | ९९१६ |
| डोटी | ३४५० | | ८२५ | ५७० | ० | १ | ५६८ | ४१६३ |
| कैलाली | ४२४०९ | ३७०७४ | ९२५० | ११०७५ | २५ | ५० | १०८३७ | ८४६९३ |
| कञ्चनपुर | ४२६१४ | १६४४३ | ३०२२ | ५१८१ | १९ | ८५ | ५०७७ | ४१५७३ |
| डडेलधुरा | २७ | ८४२ | | ० | ० | | ० | ५ |
| बैतडी | ५७२ | २५६ | ८ | २४ | २ | ० | २२ | २२४ |
| *अन्य | १०४८०६ | ३१३४६ | १९१७६ | १८२१६ | ७८ | २३१ | १७८९८ | १४९२२२ |
| जम्मा | ५५५२५८१ | १३७११४७ | ६३५९९३ | १२०२१६६ | ४००५ | १०८०५ | ११८६७३५ | ९१३३७३६ |

*अन्य: धनकुटा, खोटाङ, धनुषा, रसुवा, गुल्मी, रुपन्देही, अर्घाखाची, सल्यान, बाके जिल्लाहरू

तालिका १९ ह्याचरीबाट उत्पादित चला तथा बिक्री विवरण

| जिल्ला | ह्याचरी संख्या | इन्कुवेटरमा राखिएको अण्डा संख्या (हजारमा) | चला उत्पादन (हजारमा) | | | बिक्रीबाट प्राप्त रकम (रु हजारमा) |
|----------------|----------------|---|----------------------|--------------------------------|--------------------------|-----------------------------------|
| | | | उत्पादित चला संख्या | नष्ट/रिजेक्ट गरिएको चला संख्या | बिक्री गरिएको चला संख्या | |
| मोरङ | ४ | २२७४ | १६१३ | २३९ | १३७४ | ७४६१० |
| काभ्रेपलान्चोक | १० | २२०० | १६६० | १२९ | १५३१ | ८७७२४ |
| ललितपुर | ३ | १६३० | १२३३ | १२५ | ११०८ | ४५६८० |
| भक्तपुर | ९ | ९९४१ | ७६५६ | २७३ | ७३८३ | ३८५५१४ |
| काठमाण्डौ | ८ | ६१५३ | ४६८८ | २०१ | ४४८७ | २४७०४७ |
| चितवन | ५६ | ६८००९ | ४९७६८ | ५८२६ | ४४१३७ | २०७६९७० |
| कास्की | ७ | ३५१२ | २७४६ | ३२१ | २४२५ | १३३२७० |
| पाल्पा | ३ | १२५० | १००५ | ११२ | ८९३ | ३७५०६ |
| नवलपरासी | ८ | ५४६६ | ४४१७ | ४० | ४३७७ | २१७६२२ |
| *अन्य | २० | ११८५५ | ८५७५ | ६८६ | ७६९१ | ३०१७३१ |
| जम्मा | १२८ | ११२२९० | ८३३६१ | ७९५२ | ७५४०६ | ३६०७६७४ |

*अन्य: सुन्सरी, धनकुटा, सिराहा, सर्लाही, रामेछाप, नुवाकोट, धादिङ, बारा, गोरखा, अर्घाखाची, रुपन्देही, कपिलवस्तु, बाके, दाङ र कैलाली

तालिका २० सन्दर्भअवधी पालिएका कुखुरा संख्या

| जिल्ला | कुखुरापालन व्यावसाय संख्या | पालिएको कुखुरा संख्या | | | |
|----------------|-------------------------------|-----------------------|---------|--------|---------|
| | | ब्रोइलर | लेयर्स | *अन्य | जम्मा |
| ताप्लेजुङ | ८४ | ८५३६४ | | | ८५३६४ |
| पाँचथर | १२० | १०००५० | | | १०००५० |
| ईलाम | १५० | १४८७८३ | | | १४८७८३ |
| भापा | ५६२ | ८९९९७६ | ३०९१० | १६०७ | ९३२४९३ |
| मोरङ | ७४९ | १५७१२४० | २६२४५ | ३३७०० | १६३११८६ |
| सुन्सरी | ९९२ | १०७५८०७ | ४४१६७ | १६४०० | ११३६३७४ |
| धनकुटा | १३६ | १८८९७९ | ७०० | १४९४ | १९११७३ |
| तेह्रथुम | ७१ | ४९०९३ | २०९३ | ११९३ | ५२३७९ |
| संखुवासभा | ९१ | ११५००६ | ७२२९ | ९२४ | १२३१५९ |
| भोजपुर | २९ | ४६३११ | १४६९ | | ४७७८० |
| ओखलढुंगा | ६७ | ८१०७७ | | २२१८ | ८३२९४ |
| खोटाङ | २२ | ६३१६८ | २००० | २१०० | ६७२६८ |
| उदयपुर | ४८८ | ८१६११९ | ७९१७ | | ८२४०३६ |
| सप्तरी | २२१ | ७७११०४ | १११९६० | | ८८३०६४ |
| सिरहा | ३२४ | १०९१३१४ | | | १०९१३१४ |
| धनुषा | १७३ | ५७३७४५ | ३९०० | | ५७७६४५ |
| महोत्तरी | २६४ | ६७६५९३ | ११५५ | | ६७७७४८ |
| सर्लाही | ४२६ | ११६९८१८ | | ५७०० | ११७५५१८ |
| सिन्धुली | ३८५ | ५३२५४४ | २८५० | ७१२५ | ५४२५१९ |
| रामेछाप | २३६ | ३२७२४५ | ८११७ | १५२५७ | ३५०६१९ |
| दोलखा | २११ | ३०१६५५ | ३३९० | | ३०५०४५ |
| सिन्धुपाल्चोक | ४७१ | ८०४५४१ | ३६५४० | ८०९ | ८४१८९० |
| काभ्रेपलान्चोक | १०७८ | ४१४१४२८ | १३८९७१ | ५७६०० | ४३३७९९९ |
| ललितपुर | ३७६ | १४४४९२२ | १२००० | २८६०० | १४८५५२२ |
| भक्तपुर | २४२ | १२८२०१५ | २१८८३६ | १३६३९५ | १६३७२४६ |
| काठमाण्डौ | ५३३ | २४८८०१३ | २१९१३२ | १५२२५० | २८५९३९६ |
| नुवाकोट | ३४० | १५४९३७२ | ६८४०७ | ८६५० | १६२६४२९ |
| रसुवा | ६८ | १२३९२० | १९८५ | | १२५९०५ |
| धादिङ | ९३१ | ३२९४३४७ | ५६६९० | ८४०० | ३३५९४३७ |
| मकवानपुर | ८४४ | १५८१०५९ | ३९८०२७ | | १९७९०८७ |
| रौतहट | २१३ | ६४५०२८ | | | ६४५०२८ |
| वारा | ३४२ | १३२८३७९ | १५३१९ | ३१३० | १३४६८२८ |
| पर्सा | १३३ | ६४४६९४ | | | ६४४६९४ |
| चितवन | १९२३ | ५३६२५९१ | ४०६८६६५ | ५४८८९७ | ९९८०५५३ |

| जिल्ला | कुखुरापालन व्यावसाय संख्या | पालिएको कुखुरा संख्या | | | |
|--------------|-------------------------------|-----------------------|----------------|----------------|-----------------|
| | | ब्रोइलर | लेयर्स | *अन्य | जम्मा |
| गोरखा | २०९ | ३३२३७२ | | ५००० | ३३७३७२ |
| लम्जुङ | २०१ | २९५६०२ | ३५१६७ | ३५४२ | ३३४३११ |
| तनहुँ | ३८३ | ८५७५९ | १०५०० | | ८६७६५९ |
| स्याङ्जा | ३८६ | ६१२७७८ | ३६९३५ | | ६४९७१३ |
| कास्की | ७८४ | २१०२४२७ | ३५६६१२ | ३२९१० | २४९१९४८ |
| म्याग्दी | १३९ | ३३२९१३ | ७००० | | ३३९९१३ |
| पर्वत | २१० | ३६९३९९ | ३२२६ | ३७३३ | ३७६३५८ |
| बाग्लुङ | २७९ | ३६०४५५ | ९२४० | ८५७ | ३७०५५२ |
| गुल्मी | ९३ | १३७३२३ | ४४९० | | १४१८१३ |
| पाल्पा | ३२२ | ५३०८१४ | २१३५४ | १६०३५ | ५६८२०३ |
| नवलपरासी | ६५५ | १७९२७३३ | ३६४९६२ | ५७०५४ | २२१४७४९ |
| रुपन्देही | १२७ | ४१४६७६ | १५५१० | ३१११० | ४६१२९६ |
| कपिलबस्तु | २२० | ७१८६१० | ४२५० | ५८०० | ७२८६६० |
| अर्घाखाँची | १२० | २२५२१८ | २३४० | ९४८७ | २३७०४५ |
| प्युठान | ४६१ | ६०३०२९ | १६२८९ | | ६१९३१८ |
| रोल्पा | ११७ | २२०७०६ | २०३० | | २२२७३६ |
| रुकुम | ६० | ७०१३७ | १५७९ | | ७१७१६ |
| सल्यान | १७८ | २५०५४१ | ३७०० | | २५४२४१ |
| दाङ | १०५६ | २०६३०२८ | २१२७४२ | ९५०० | २२८५२७० |
| बाँके | ४३१ | ९७००७७ | १००४२२ | १०१०२ | १०८०६०१ |
| बर्दिया | ४९१ | ६०८७४८ | ६४१२४ | १३४३८ | ६८६३१० |
| सुर्खेत | ५३९ | ६०८०९९ | ९६४३ | ३५७ | ६१८०९९ |
| दैलेख | ८७ | ११२४८४ | | | ११२४८४ |
| बझाङ | १८ | २७१५६ | | | २७१५६ |
| डोटी | ४५ | ९९५८२ | ३४५० | | १०३०३२ |
| कैलाली | ५७७ | १४४६६७९ | ७९४८३ | १५००० | १५४११६३ |
| कञ्चनपुर | ४०९ | ९७४८७८ | ५३९१४ | ५१४३ | १०३३९३६ |
| डडेलधुरा | ३० | ८५६२६ | ८६८ | | ८६४९५ |
| वैतडी | २५ | ४४०५९ | ८९ | ७३९ | ४४८८७ |
| दार्चुला | ९ | २३४२१ | | | २३४२१ |
| जम्मा | २१९५६ | ५२६६६०२९ | ६९०८५९५ | १२५२२५५ | ६०८२६८८० |

*अन्य: प्यारेण्ट, गिरीराज/कोइलर...

तालिका २१ कुखुरापालन व्यावसायबाट उत्पादित मल तथा बिक्री विवरण

| जिल्ला | मल उत्पादन (बोरा) | मल बिक्री (बोरा) | बिक्रीबाट प्राप्त रकम (रु.) |
|----------------|-------------------|------------------|-----------------------------|
| ताप्लेजुङ | ८८५२ | २७४० | ३१९००० |
| पाँचथर | ११८५० | २९७० | २५८६०० |
| ईलाम | १३७११ | १०२६८ | ८९५६३६ |
| भुमनाथ | ५६०३६ | ४८४३० | ६२३४२२१ |
| मोरङ | ९१७६३ | ७६६४२ | ७२०१३७९ |
| सुनसरी | ८३०७४ | २९७७५ | २३७२८०५ |
| धनकुटा | १५९१३ | १०१८० | १३८३८१३ |
| तेह्रथुम | ४४२५ | ८३३ | १३४८५० |
| संखुवासभा | ८६०३ | ३००० | ५८०६७० |
| भोजपुर | ५७०५ | | |
| ओखलढुंगा | ६२९३ | ११५२ | १७५१३६ |
| खोटाङ | ४३३५ | ९९२ | ८५५२३ |
| उदयपुर | ६१८५९ | २२५३५ | २७७८०८५ |
| सप्तरी | २१२९९ | १०१४३ | ६७५५१३ |
| सिरहा | ६२१६५ | १८८२६ | ७५३६५८ |
| धनुषा | ३१३७४ | ८२८५ | ३१५८२५ |
| महोत्तरी | ४५७७६ | २३२६४ | १४९०८०० |
| सर्लाही | १२७०२० | ७२४२१ | ६५४७८०५ |
| सिन्धुली | ४६५५० | १२८०४ | ११४५००५ |
| रामेछाप | २४२८६ | ७६८० | ६१२७४८ |
| दोलखा | २६४९८ | १३२४३ | २४६७७७४ |
| सिन्धुपाल्चोक | ४४४४९ | ३०६८० | ४१२०७४५ |
| काभ्रेपलान्चोक | २४८३९९ | २११५९३ | ३५३५७१४४ |
| ललितपुर | ८२५६३ | ७५८३१ | ८८४२४२२ |
| भक्तपुर | १८७५७४ | १८११८४ | १९३१४७६७ |
| काठमाण्डौ | १८३०३४ | १६८८३९ | २५४५०४८७ |
| नुवाकोट | ८९२३० | ७५१६० | ९३७२८५७ |
| रसुवा | ७९६७ | ६८५७ | ७२६९३५ |
| धादिङ | १६३१८० | १११६९१ | १६१८९३२१ |
| मकवानपुर | १०३४७२ | ६७९४० | १२६१६२३३ |
| रौतहट | ३१३६१ | १४२७१ | ७०५३८५ |
| बारा | ६६१८८ | १०९५३ | १३००५०० |

| जिल्ला | मल उत्पादन (बोरा) | मल विक्री (बोरा) | विक्रीबाट प्राप्त रकम (रु.) |
|--------------|-------------------|------------------|-----------------------------|
| पर्सा | ३४००८ | ३५० | १०५०० |
| चितवन | १६५११०७ | ११५०४४१ | २१३९७२६३३ |
| गोरखा | २६१७५ | १२१९८ | १६३००३७ |
| लम्जुङ | २४३६० | २१९१३ | ४०००४२८ |
| तनहुँ | ५४९७६ | ३७५६३ | ४९१९७२८ |
| स्याङ्जा | ४५४४४ | २७१२७ | ४५०३७९४ |
| कास्की | १२५५१९ | ९०६७३ | १६५५३९४३ |
| म्याग्दी | २७१११ | १४८५२ | १६१८६७२ |
| पर्वत | २३५५१ | १६२५८ | २३१०२७१ |
| बाग्लुङ | २६००१ | ९१४४ | ११११७४५ |
| गुल्मी | ७०३३ | २७९७ | ३४३६५० |
| पाल्पा | ५२०३० | २६२७६ | २७११७९५ |
| नवलपरासी | १३४४५४ | ७१८८० | ९८९४७५७ |
| रुपन्देही | ३४९८९ | १०६४८ | ९५२०१५ |
| कपिलबस्तु | ४५८६८ | ४७३५ | २७७४७६ |
| अर्घाखाँची | १७८२९ | ५७७३ | ६९४००० |
| प्युठान | ३०९३१ | १९५३५ | २०५९६१९ |
| रोल्पा | १२८८६ | ८८७७ | ११३६५६१ |
| रुकुम | ५८७४ | ३७९ | २२४२१ |
| सल्यान | १६६५१ | ३४९६ | ४१११२४ |
| दाङ | १८४५५७ | ८९६२५ | ७१५२४७९ |
| बाँके | १०६८११ | २९०५६ | १८७५१४१ |
| वर्दिया | ४३९२६ | ६६८४ | ४३४९३५ |
| सुर्खेत | ४३९१७ | १५१३४ | १२५८३८० |
| दैलेख | ५४४४ | ५४४ | ५४४३२ |
| बझाङ | १२९३ | १३४ | ४५९४ |
| डोटी | ८०३० | ३०० | २४००० |
| कैलाली | ८३८०४ | २४०७३ | १५८३०२४ |
| कञ्चनपुर | ९९४७० | २५३८० | १७७२१५० |
| डडेलधुरा | ५१३२ | | |
| बैतडी | २७८० | | |
| दार्चुला | ७८७ | ३० | २५०० |
| जम्मा | ४९४७५४८ | ३०५७०५० | ४५३७२२४४४ |

तालिका २२ कुखुरापालन व्यावसायमा भएको बार्षिक चालुखर्च

| जिल्ला | कुखुरापालन व्यावसाय संख्या | चालुखर्च (रु हजारमा) | चल्ला खरिदमा भएको खर्च (रु. हजारमा) | दाना खरिदमा भएको खर्च (रु. हजारमा) |
|----------------|-------------------------------|----------------------|--|---------------------------------------|
| ताप्लेजुङ | ८४ | ३३६३४ | ७३६३ | २२५६६ |
| पाँचथर | १२० | ५१७८४ | ९४४६ | ३५४१२ |
| ईलाम | १५० | ४६८८१ | १४१०० | २८५६४ |
| भक्रापा | ५६२ | ३२१९९९ | ७१९१६ | २२०१२७ |
| मोरङ | ७४९ | ५७२६०९ | १३०४८१ | ३८०७०८ |
| सुन्सरी | ९९२ | ३८३९३८ | ९३६१४ | २५०१४६ |
| धनकुटा | १३६ | ८२४७८ | १७३१३ | ५५९९८ |
| तेह्रथुम | ७१ | २५०७६ | ५०३४ | १७१६२ |
| संखुवासभा | ९१ | ६०१४९ | ११५०७ | ३८४२७ |
| भोजपुर | २९ | २०७३१ | ४३५५ | १३९३४ |
| ओखलढुंगा | ६७ | ३६५५५ | ८२५६ | २०७४२ |
| खोटाङ | २२ | ३३४०० | ६८५४ | २१००२ |
| उदयपुर | ४८८ | २९४६५३ | ६३८६८ | १९८७३६ |
| सप्तरी | २२१ | २६४१६२ | ५९६९३ | १८५४४५ |
| सिरहा | ३२४ | ३०९४२१ | ६०३०५ | २११२५५ |
| धनुषा | १७३ | १७७२६० | ३९०८७ | ११३८१३ |
| महोत्तरी | २६४ | २२४०७५ | ४९७९७ | १४३४३० |
| सर्लाही | ४२६ | ३८१३९१ | ८९१६७ | २४९६७७ |
| सिन्धुली | ३८५ | २१३७८७ | ४८०४५ | १३५३१८ |
| रामेछाप | २३६ | १५६६०३ | २९६३३ | १०४१४१ |
| दोलखा | २११ | १२७४४७ | २२४७२ | ९३२३४ |
| सिन्धुपाल्चोक | ४७१ | ३०७९८७ | ६६२१९ | २०६८१३ |
| काभ्रेपलान्चोक | १०७८ | १६७३११४ | ३४१६३१ | १०६५८९६ |
| ललितपुर | ३७६ | ५९००६८ | ९५९८० | ४०६५४४ |
| भक्तपुर | २४२ | १०३५९०४ | १६३४५७ | ६७५९२२ |
| काठमाण्डौ | ५३३ | १२२७३९२ | २१८००२ | ८१०७८८ |
| नुवाकोट | ३४० | ६०९९२३ | १२११६८ | ४०६१५० |
| रसुवा | ६८ | ४४२३४ | ९८९० | २७४४६ |
| धादिङ | ९३१ | १२२७९७४ | २३६१६९ | ८२५७८४ |
| मकवानपुर | ८४४ | ९६४६२७ | १४६५५३ | ६९४२२५ |
| रौतहट | २१३ | १७३५३१ | ४४९०४ | १०६५१९ |
| बारा | ३४२ | ३७५२२२ | ८६०५३ | २५११९४ |

| जिल्ला | कुखुरापालन व्यावसाय संख्या | चालुखर्च (रु हजारमा) | चल्ला खरिदमा भएको खर्च (रु. हजारमा) | दाना खरिदमा भएको खर्च (रु. हजारमा) |
|--------------|-------------------------------|----------------------|--|---------------------------------------|
| पर्सा | १३३ | १६०७१९ | ३९२९० | १०६२६७ |
| चितवन | १९२३ | ७७०४८४५ | ८८१०८० | ५२७९३६६ |
| गोरखा | २०९ | ११६१२६ | ३०१०२ | ७२४१७ |
| लम्जुङ | २०१ | १५४८४० | २९५९२ | १०७७९३ |
| तनहुँ | ३८३ | २९२२९२ | ६८६३० | १९०८१६ |
| स्याङजा | ३८६ | २८३३२५ | ५७२६४ | १९१६३९ |
| कास्की | ७८४ | १२०१८४४ | २२४९७५ | ७५७३५४ |
| म्याग्दी | १३९ | १३४४०९ | ३०३६६ | ८४७९२ |
| पर्वत | २१० | १४७६५४ | ३२२५० | ९८४२९ |
| बाग्लुङ | २७९ | १४३२७९ | ३२१२७ | ८९५०८ |
| गुल्मी | ९३ | ५१४०१ | ११५३३ | ३४२५४ |
| पाल्पा | ३२२ | २२३९०८ | ५१६३९ | १३४४१० |
| नवलपरासी | ६५५ | १०४६५४५ | १६१९६३ | ७३२३४२ |
| रुपन्देही | १२७ | २३१२५७ | ४५६४६ | १५४९५० |
| कपिलवस्तु | २२० | २५५१११ | ४९९९३ | १७३४५३ |
| अर्घाखाँची | १२० | १०८४६८ | २०५९१ | ६८२९४ |
| प्युठान | ४६१ | २२४८२० | ५०७६० | १४८४६० |
| रोल्पा | ११७ | ८७२९० | १९१५३ | ५७६४९ |
| रुकुम | ६० | ३३२०१ | ६३७० | १९४७२ |
| सल्यान | १७८ | ९५२४७ | २२१५१ | ६३५०७ |
| दाङ | १०५६ | ११२१८३८ | १९१५९३ | ८१२२२७ |
| बाँके | ४३१ | ४९५९७८ | ७०२२९ | ३४३५२० |
| बर्दिया | ४९१ | २७१९३५ | ५१३०८ | १९५३४६ |
| सुर्खेत | ५३९ | १९३७०८ | ४८७९७ | १२९०२८ |
| दैलेख | ८७ | ४०१३७ | १०१०१ | २६८६६ |
| बझाङ | १८ | १०३८७ | २३५६ | ६३४९ |
| डोटी | ४५ | ३६२११ | ९७५२ | २१६२७ |
| कैलाली | ५७७ | ५४३९१९ | ११७४५४ | ३८०८४९ |
| कञ्चनपुर | ४०९ | ३३८२४७ | ६८५८१ | २३७९९२ |
| डडेलधुरा | ३० | ३०९४० | ७५२३ | १८४३० |
| वैतडी | २५ | २०४४३ | ३८३९ | १२०१३ |
| दार्चुला | ९ | ६१४३ | १७३८ | ३००० |
| जम्मा | २१९५६ | २७८५४४७६ | ४८२१०७७ | १८७६९५३६ |

तालिका २३ खर्च शिर्षक अनुसार व्यावसायमा भएको चालुखर्च

| खर्च शिर्षक | जम्मा खर्च रकम (रु हजारमा) |
|-------------------------------------|----------------------------|
| तलब/ज्याला | ८३४१५४ |
| चल्ला खरिद | ४८२१०७७ |
| दाना खरिद | १८७६९५३६ |
| खोप/भ्याक्सिन खरिद | ३९३४९६ |
| औषधी खरिद | ८११३२१ |
| बाटा/बाल्टिन/डोको/डालो खरिद | १५२२१८ |
| विद्युतीय सामग्री खरिद | ८६७९० |
| गाडी भाडा | २६११६१ |
| जमिन/भवनवापत भाडा | १६१९११ |
| विद्युत तथा पानी खरिद | २६८५८१ |
| इन्धन खरिद | ३१५२७४ |
| संचार खर्च | ५९८६२ |
| सोतर/भुस खरिद | ४०९११६ |
| केट खरिद | १६६०४२ |
| चुन/फिनाइल/अन्य किटनाशक विषादी खरिद | ९६८५३ |
| सामान्य मर्मत | ८९०५० |
| वीमा खर्च | ५०१२ |
| कर/राजस्व वापत खर्च | १९९६२ |
| सदस्यता तथा नविकरण शुल्क | ५८५१ |
| दान चन्दा | २९६६७ |
| स्टेसनरी र मसलन्द खर्च | २५०२६ |
| अन्य खर्च | ७१९२२ |
| जम्मा खर्च | २७८५३८०१ |

तालिका २४ कुखुरापालन व्यावसायमा भएको पूजिगत खर्च

| जिल्ला | खरिद रकम (रु.) | विक्री रकम (रु.) |
|----------------|----------------|------------------|
| ताप्लेजुङ | ५५२००० | |
| पाँचथर | ३१६७१०० | |
| ईलाम | १२३२२० | |
| भ्जापा | १९२५७४१८ | |
| मोरङ | ३१०६५२७६ | १०९०२६५ |
| सुन्सरी | १४२९४६४५ | |
| धनकुटा | ५३२८५१३ | |
| तेह्रथुम | २४३४२८८ | |
| संखुवासभा | १२४९६६९५ | |
| भोजपुर | १८७१६४४ | |
| ओखलढुंगा | ८३४००२८ | |
| खोटाङ | २१६५३९२ | १६१५४ |
| उदयपुर | २१२३०६६१ | ७८९९४८ |
| सप्तरी | ४५०९६५० | |
| सिरहा | ३२३६०८०१ | ३१४५६ |
| धनुषा | ६५९५९४२ | ४२७७४ |
| महोत्तरी | २४०५९२४ | |
| सर्लाही | ३८९३१५४ | १६२३ |
| सिन्धुली | ११८९६१६८ | १६६२५१४ |
| रामेछाप | ७८०२८४१ | |
| दोलखा | ६७८०६८ | |
| सिन्धुपाल्चोक | ५३२६९९४ | |
| काभ्रेपलान्चोक | १०२८७०९२० | ६००००७ |
| ललितपुर | १०८०२२८३ | ६८०००० |
| भक्तपुर | ३६५५३६५३ | |
| काठमाण्डौ | २०१८५९४७ | १२००५०० |
| नुवाकोट | १८८७६९५६ | |
| रसुवा | ७१००० | |
| धादिङ | २३२५३३७५ | ९७५००० |
| मकवानपुर | १५४३६१५६ | |
| रौतहट | १११४७०० | २१३००० |
| बारा | ७१५१४१६ | |

| जिल्ला | खरिद रकम (रु.) | विक्री रकम (रु.) |
|------------|----------------|------------------|
| पर्सा | ५७९३२६ | |
| चितवन | २०४१४६२७९२ | ७७१७२९ |
| गोरखा | ६६१३४४८ | ९४२१८० |
| लम्जुङ | १२०६३९४७ | |
| तनहुँ | १३१९७२०६ | |
| स्याङ्जा | १८१४४०३० | १८८१८१८ |
| कास्की | १७००६२१४४ | |
| म्याग्दी | ११६६९१७३ | ३४३६ |
| पर्वत | ५९३३२६४ | |
| बाग्लुङ | ५०४४४०२ | |
| गुल्मी | ७८४२७५० | |
| पाल्पा | २४८७६४३९ | ७०४५५ |
| नवलपरासी | १४१४९६१८३ | १४२८७८६ |
| रुपन्देही | ९५९०४१९ | |
| कपिलवस्तु | २४८५३११७ | |
| अर्घाखाँची | ४८५०७०० | |
| प्युठान | १२६५२०७२ | |
| रोल्पा | ३२९९६९ | |
| रुकुम | १५२७००० | |
| सल्यान | ७५३९२११ | |
| दाङ | ६०२०५००१ | १२४१२९ |
| बाँके | ४०८८८५८८ | ६३०७९६ |
| बर्दिया | २०२४७००० | १६१९५५ |
| सुर्खेत | ३५५४९११ | |
| दैलेख | २१९५५५९ | |
| बझाङ | ४२६७६५९ | |
| डोटी | ३२१७८०० | |
| कैलाली | ३७३१४३५० | १९९५६४ |
| कञ्चनपुर | १५३६५८३५ | |
| डडेलधुरा | ५१४४००५ | |
| बैतडी | १५७९५८६ | |
| दार्चुला | ८५४१०० | |
| जम्मा | ३१४९२७४८१५ | १३५१८१०१ |

तालिका २५ खर्च शिर्षक अनुसार व्यावसायमा भएको पूजिगत खर्च

| खर्च शिर्षक | खरिद रकम (रु.) | विक्री रकम (रु.) |
|-------------------------------------|-------------------|------------------|
| इन्कुवेटर खरिद | ७६३९३७४५ | १८३७ |
| जेनेरेटर खरिद | ८०९९२५२६ | २१३००० |
| वाटरपम्प खरिद | १८९६८०७१ | ८३५३२ |
| डिफ्रिज / फ्रिज खरिद | १०६८४३७८ | १३३९७५ |
| डिडिक्कर खरिद | ४०८५७६७ | ९३०९ |
| तौल मशिन खरिद | १५५९७८१५ | ११३६७६ |
| फिडिड र वाटरिड सिस्टम खरिद | २७८२५५५०६ | २१९२३१२ |
| खोर / टहरा / स्टोर / अफिस निर्माण | १५६३४१०९९१ | ४७१८२९० |
| केज / अण्डा संकलन सिस्टम खरिद | ७३४८६८८२४ | ३४३६ |
| कम्प्युटर / प्रिन्टर / ल्यापटप खरिद | ३०१९३८४० | १४००५० |
| पूजिगत मर्मत | ८२०६१७४५ | १३९४६ |
| यातायात साधन खरिद | २०९८२७१११ | ५६९५०२९ |
| फर्निचर खरिद | १२११४६५८ | ३९०४९ |
| अन्य | ३१८१९८३८ | १६०६५९ |
| जम्मा | ३१४९२७४८१५ | १३५१८१०१ |

तालिका २६ नाफामा रहेका कुखुरापालन व्यावसाय संख्या

| जिल्ला | कुखुरापालन व्यावसाय संख्या | नाफामा रहेका कुखुरापालन व्यावसाय संख्या | प्रतिशत |
|----------------|----------------------------|---|---------|
| ताप्लेजुङ | ८४ | ८४ | १०० |
| पाँचथर | १२० | ९० | ७५ |
| ईलाम | १५० | १३५ | ९० |
| भूपा | ५६२ | ५२१ | ९३ |
| मोरङ | ७४९ | ६५८ | ८८ |
| सुन्सरी | ९९२ | ८३२ | ८४ |
| धनकुटा | १३६ | ८२ | ६० |
| तेह्रथुम | ७१ | ३४ | ४८ |
| संखुवासभा | ९१ | ७१ | ७८ |
| भोजपुर | २९ | २० | ६९ |
| ओखलढुंगा | ६७ | ४९ | ७२ |
| खोटाङ | २२ | १९ | ८८ |
| उदयपुर | ४८८ | ३५० | ७२ |
| सप्तरी | २२१ | २१४ | ९७ |
| सिरहा | ३२४ | १४७ | ४५ |
| धनुषा | १७३ | १०७ | ६२ |
| महोत्तरी | २६४ | २१८ | ८३ |
| सर्लाही | ४२६ | ३५२ | ८३ |
| सिन्धुली | ३८५ | २४० | ६२ |
| रामेछाप | २३६ | १७१ | ७२ |
| दोलखा | २११ | १७७ | ८४ |
| सिन्धुपाल्चोक | ४७१ | ३७५ | ८० |
| काभ्रेपलान्चोक | १०७८ | ८८६ | ८२ |
| ललितपुर | ३७६ | २४८ | ६६ |
| भक्तपुर | २४२ | १९७ | ८२ |
| काठमाण्डौ | ५३३ | ३८४ | ७२ |
| नुवाकोट | ३४० | २४२ | ७१ |
| रसुवा | ६८ | ४४ | ६५ |
| धादिङ | ९३१ | ७८० | ८४ |
| मकवानपुर | ८४४ | ५०९ | ६० |
| रौतहट | २१३ | १७८ | ८३ |
| बारा | ३४२ | २६८ | ७८ |
| पर्सा | १३३ | १०७ | ८० |

| जिल्हा | कुखुरापालन व्यावसाय संख्या | ताफामा रहेका कुखुरापालन व्यावसाय संख्या | प्रतिशत |
|--------------|----------------------------|---|-----------|
| चितवन | १९२३ | १३८७ | ७२ |
| गोरखा | २०९ | १४५ | ७० |
| लम्जुङ | २०१ | १५४ | ७६ |
| तनहुँ | ३८३ | २९४ | ७७ |
| स्याङ्जा | ३८६ | ३३६ | ८७ |
| कास्की | ७८४ | ४५९ | ५९ |
| म्याग्दी | १३९ | ६७ | ४८ |
| पर्वत | २१० | १४६ | ७० |
| बाग्लुङ | २७९ | २१७ | ७८ |
| गुल्मी | ९३ | ८५ | ९१ |
| पाल्पा | ३२२ | २५४ | ७९ |
| नवलपरासी | ६५५ | ४३६ | ६७ |
| रुपन्देही | १२७ | १०६ | ८४ |
| कपिलवस्तु | २२० | ११३ | ५१ |
| अर्घाखाँची | १२० | १०८ | ९१ |
| प्युठान | ४६१ | ४०० | ८७ |
| रोल्पा | ११७ | १०९ | ९३ |
| रुकुम | ६० | ३८ | ६३ |
| सल्यान | १७८ | १४७ | ८३ |
| दाङ | १०५६ | ७८९ | ७५ |
| बाँके | ४३१ | २३२ | ५४ |
| बर्दिया | ४९१ | ३४८ | ७१ |
| सुर्खेत | ५३९ | ४७१ | ८७ |
| दैलेख | ८७ | ८६ | ९९ |
| बझाङ | १८ | ९ | ५० |
| डोटी | ४५ | ३९ | ८७ |
| कैलाली | ५७७ | ५२१ | ९० |
| कञ्चनपुर | ४०९ | ३९६ | ९७ |
| डडेलधुरा | ३० | २७ | ८९ |
| बैतडी | २५ | २३ | ९३ |
| दार्चुला | ९ | ८ | ८९ |
| जम्मा | २१९५६ | १६७४१ | ७६ |

तालिका २७ ऋण लिएका कुखुरापालन व्यावसाय तथा ऋणका स्रोतहरु (प्रतिशतमा)

| जिल्ला | कुखुरापालन व्यावसाय संख्या | ऋण लिएका कुखुरापालन व्यावसाय (%) | ऋणको स्रोत | | | |
|----------------|----------------------------|----------------------------------|---------------|----------------|-----------------------------|------|
| | | | सहकारी संस्था | कृषि विकास बैक | अन्य बैक तथा वित्तीय संस्था | अन्य |
| ताप्लेजुङ | ८४ | ५७ | ५८ | | | ४२ |
| पाँचथर | १२० | ५० | ३० | १० | | ६० |
| ईलाम | १५० | ५ | | ५० | ५० | |
| भ्जापा | ५६२ | ४८ | ३१ | ५ | ३५ | २८ |
| मोरङ | ७४९ | ४७ | ४७ | ११ | २१ | २० |
| सुन्सरी | ९९२ | ४६ | १५ | ३ | ३१ | ५१ |
| धनकुटा | १३६ | ५० | १० | २१ | ४७ | २२ |
| तेह्रथुम | ७१ | ३७ | | १० | ६० | ३० |
| संखुवासभा | ९१ | २७ | | २० | ५६ | २४ |
| भोजपुर | २९ | ४७ | १२ | १२ | ६५ | १२ |
| ओखलढुंगा | ६७ | ५७ | ४४ | | २१ | ३५ |
| खोटाङ | २२ | ४४ | ३३ | | १७ | ५० |
| उदयपुर | ४८८ | ५६ | २१ | १२ | ३२ | ३५ |
| सप्तरी | २२१ | ६० | ६ | ३ | ७० | २२ |
| सिरहा | ३२४ | ३१ | २२ | १६ | ३७ | २४ |
| धनुषा | १७३ | ५२ | २० | १४ | ४५ | २१ |
| महोत्तरी | २६४ | ५४ | ९ | १ | २७ | ६३ |
| सर्लाही | ४२६ | ४० | २६ | ११ | १७ | ४७ |
| सिन्धुली | ३८५ | ६४ | ५४ | ५ | १३ | २८ |
| रामेछाप | २३६ | ५३ | ५२ | ९ | ७ | ३३ |
| दोलखा | २११ | ६२ | ५९ | २१ | ६ | १४ |
| सिन्धुपाल्चोक | ४७१ | २९ | ४१ | २१ | २२ | १६ |
| काभ्रेपलान्चोक | १०७८ | ५१ | ५६ | ७ | १९ | १८ |
| ललितपुर | ३७६ | ४६ | ४५ | ५ | ३५ | १५ |
| भक्तपुर | २४२ | ७८ | ५५ | १७ | १० | १८ |
| काठमाण्डौ | ५३३ | ५९ | ५७ | १० | १० | २३ |
| नुवाकोट | ३४० | ६३ | १५ | ४८ | २२ | १५ |
| रसुवा | ६८ | ६७ | ५९ | २६ | १० | ५ |
| धादिङ | ९३१ | २१ | ३१ | ३५ | २७ | ७ |
| मकवानपुर | ८४४ | ३९ | १८ | ३४ | १८ | २९ |
| रौतहट | २१३ | ५३ | १३ | ३१ | १९ | ३८ |
| बारा | ३४२ | ३५ | २६ | १६ | १३ | ४६ |
| पर्सा | १३३ | ३२ | ७ | ४१ | | ५२ |

| जिल्ला | कुखुरापालन व्यावसाय संख्या | ऋण लिएका कुखुरापालन व्यावसाय (%) | ऋणको स्रोत | | | |
|------------|----------------------------------|--|---------------|--------------------|---------------------------------|------|
| | | | सहकारी संस्था | कृषि विकास बैंक | अन्य बैंक तथा वित्तिय संस्था | अन्य |
| चितवन | १९२३ | ५० | ११ | ३३ | ४० | १६ |
| गोरखा | २०९ | ४१ | ३७ | ३७ | ११ | १५ |
| लम्जुङ | २०१ | ४९ | २७ | ३१ | २० | २२ |
| तनहुँ | ३८३ | ३९ | ३८ | ३२ | १५ | १५ |
| स्याङ्जा | ३८६ | ३२ | ३७ | ११ | ३१ | २० |
| कास्की | ७८४ | ५८ | ३१ | २१ | १८ | ३० |
| म्याग्दी | १३९ | ७० | ४८ | ३४ | ११ | ७ |
| पर्वत | २१० | ५५ | ५२ | ७ | २५ | १६ |
| बागलुङ | २७९ | ४७ | ६५ | ८ | १० | १७ |
| गुल्मी | ९३ | ३९ | ५३ | १८ | ३ | २७ |
| पाल्पा | ३२२ | ४४ | ३५ | ७ | १८ | ४१ |
| नवलपरासी | ६५५ | ६० | ४४ | १७ | २९ | १० |
| रूपन्देही | १२७ | ५६ | १४ | ४४ | १८ | २४ |
| कपिलवस्तु | २२० | ५२ | १० | ३९ | १८ | ३३ |
| अर्घाखाँची | १२० | ४७ | १४ | ४ | २१ | ६० |
| प्युठान | ४६१ | ५६ | ६६ | ८ | १३ | १४ |
| रोल्पा | ११७ | ५७ | ५७ | १४ | १९ | १० |
| रुकुम | ६० | ४२ | ३८ | | ३८ | २५ |
| सल्यान | १७८ | २२ | ८ | २९ | ४० | २४ |
| दाङ | १०५६ | ४७ | १२ | २५ | ३० | ३३ |
| बाँके | ४३१ | ६२ | २१ | २० | २८ | ३० |
| बर्दिया | ४९१ | ६७ | २१ | १० | ३९ | ३० |
| सुर्खेत | ५३९ | ५६ | ७० | ५ | १० | १५ |
| दैलेख | ८७ | ५० | ६२ | ९ | २ | २७ |
| बझाङ | १८ | ५७ | ३८ | १३ | १३ | ३८ |
| डोटी | ४५ | ५७ | २४ | ४१ | | ३५ |
| कैलाली | ५७७ | ५७ | २७ | २८ | २९ | १५ |
| कञ्चनपुर | ४०९ | ४९ | १६ | ४१ | ९ | ३५ |
| डडेलधुरा | ३० | ६८ | ३८ | २३ | ३१ | ८ |
| बैतडी | २५ | ६७ | ३१ | ४९ | १० | १० |
| दार्चुला | ९ | ५६ | २० | | ४० | ४० |
| जम्मा | २१९५६ | ४९ | ३२ | १८ | २४ | २५ |

तालिका २८ ऋण वा थप ऋण आवश्यकता भएका व्यावसाय तथा ऋणको उद्देश्य (प्रतिशतमा)

| जिल्ला | कृषुरापालन व्यावसाय संख्या | ऋण तथा थप ऋणको आवश्यकता भएका व्यावसाय (%) | ऋण तथा थप ऋणको उद्देश्य | | | | | |
|----------------|----------------------------------|--|-------------------------|-----------|----------|-------------------------|------------|------|
| | | | चल्ला खरिद | दाना खरिद | खोप खरिद | खोर तथा टहरा निर्माण | मेशिन खरिद | अन्य |
| ताप्लेजुङ | ८४ | ६७ | ७ | ९३ | | | | |
| पाँचथर | १२० | ५० | १० | ७० | | १० | १० | |
| ईलाम | १५० | ४३ | १०० | | | | | |
| भापा | ५६२ | ७६ | ४३ | ७ | ३ | ४५ | १ | |
| मोरङ | ७४९ | ४७ | ५७ | ७ | | १८ | २ | १७ |
| सुन्सरी | ९९२ | ४३ | ५१ | १ | ३ | ४४ | | |
| धनकुटा | १३६ | ७१ | १५ | ५१ | | ३३ | | १ |
| तेह्रथुम | ७१ | ५९ | | ८२ | | १८ | | |
| संखुवासभा | ९१ | ९१ | २९ | ४६ | २ | २३ | | |
| भोजपुर | २९ | ६६ | २५ | ७५ | | | | |
| ओखलढुंगा | ६७ | ६७ | २४ | ६५ | | ६ | | ६ |
| खोटाङ | २२ | १०० | ७ | ७१ | | २२ | | |
| उदयपुर | ४८८ | ७४ | ७ | ६८ | | २३ | १ | १ |
| सप्तरी | २२१ | ७० | ५ | ७ | | ८० | ५ | २ |
| सिरहा | ३२४ | ७० | ५४ | २१ | २ | २० | २ | |
| धनुषा | १७३ | ७३ | २९ | ४३ | १ | २८ | | |
| महोत्तरी | २६४ | ७२ | ७६ | ७ | | १७ | | |
| सर्लाही | ४२६ | ६९ | ३५ | ३१ | ४ | ३० | | |
| सिन्धुली | ३८५ | ६७ | २९ | २० | | ४९ | २ | |
| रामेछाप | २३६ | ८२ | १४ | ४९ | ४ | ३३ | १ | |
| दोलखा | २११ | ८३ | ३८ | २२ | | ४० | | |
| सिन्धुपाल्चोक | ४७१ | ६८ | १४ | २२ | | ६३ | २ | |
| काभ्रेपलान्चोक | १०७८ | ८२ | २२ | ५ | ४ | ६५ | २ | २ |
| ललितपुर | ३७६ | ६४ | ६ | ३ | | ८७ | | ४ |
| भक्तपुर | २४२ | ८६ | ४० | १३ | १ | ४६ | | |
| काठमाण्डौ | ५३३ | ६२ | २२ | ११ | | ६६ | | |
| नुवाकोट | ३४० | ७६ | १८ | १४ | २ | ६४ | | ३ |
| रसुवा | ६८ | ९७ | ७ | १४ | | ७८ | | |
| धादिङ | ९३१ | २४ | १३ | ४ | ८ | ७५ | | |
| मकवानपुर | ८४४ | ४९ | १३ | २० | ४ | ६० | | ४ |
| रौतहट | २१३ | ५७ | ४१ | | १२ | ४७ | | |
| बारा | ३४२ | ५२ | २२ | १७ | ११ | ४८ | | २ |
| पर्सा | १३३ | ५९ | ११ | ४५ | १७ | २७ | | |

| जिल्ला | कुखुरापालन व्यावसाय संख्या | ऋण तथा थप ऋणको आवश्यकता भएका व्यावसाय (%) | ऋण तथा थप ऋणको उद्देश्य | | | | | |
|------------|----------------------------------|--|-------------------------|-----------|----------|-------------------------|------------|------|
| | | | चल्ला खरिद | दाना खरिद | खोप खरिद | खोर तथा टहरा निर्माण | मेशिन खरिद | अन्य |
| चितवन | १९२३ | ६६ | ४३ | ११ | ५ | ३७ | २ | ३ |
| गोरखा | २०९ | ५७ | ८१ | ३ | | १६ | | |
| लम्जुङ | २०१ | ६० | ३७ | २८ | २ | २६ | | ६ |
| तनहुँ | ३८३ | ३६ | ३२ | | | ६५ | | ३ |
| स्याङ्जा | ३८६ | ५३ | ४ | ४ | ६ | ६३ | | २३ |
| कास्की | ७८४ | २९ | २६ | ७ | | ६१ | | ५ |
| म्याग्दी | १३९ | ६१ | ८ | ४४ | | ४३ | | ४ |
| पर्वत | २१० | ६६ | ५ | ८ | ८ | ७७ | | २ |
| बाग्लुङ | २७९ | ६३ | १५ | ७ | | ७४ | २ | २ |
| गुल्मी | ९३ | ६३ | | ३८ | | ६० | २ | |
| पाल्पा | ३२२ | ५२ | ३ | ४९ | | ४८ | | |
| नवलपरासी | ६५५ | ६९ | ५८ | १७ | १ | २३ | २ | |
| रुपन्देही | १२७ | ८१ | २९ | ४२ | ३ | २६ | | |
| कपिलवस्तु | २२० | ५४ | २२ | ४० | | ३८ | | |
| अर्घाखाँची | १२० | १०० | ६५ | १८ | | १७ | | |
| प्युठान | ४६१ | ७१ | ६३ | ५ | | ३१ | | १ |
| रोल्पा | ११७ | ७३ | ६५ | ९ | | २६ | | |
| रुकुम | ६० | १०० | ८४ | ११ | | ५ | | |
| सल्यान | १७८ | ६३ | ६ | २९ | | ६६ | | |
| दाङ | १०५६ | ६० | १५ | १६ | २ | ६४ | १ | १ |
| बाँके | ४३१ | ७५ | १९ | २८ | | ५३ | | |
| बर्दिया | ४९१ | ८० | २६ | ३४ | ३ | ३५ | १ | १ |
| सुर्खेत | ५३९ | ६९ | १९ | १८ | | ६२ | | |
| दैलेख | ८७ | ६३ | १४ | | | ७९ | ७ | |
| बझाङ | १८ | ९३ | २३ | ३८ | | ३१ | ८ | |
| डोटी | ४५ | ९० | ४४ | २२ | | ३० | | ४ |
| कैलाली | ५७७ | ७५ | ३८ | ३३ | १ | २५ | १ | ३ |
| कञ्चनपुर | ४०९ | ७० | ११ | २९ | १ | ५५ | ३ | |
| डडेलधुरा | ३० | ८९ | २९ | २९ | १२ | १८ | १२ | |
| बैतडी | २५ | ८० | १६ | | ८ | ७५ | | |
| दाचुला | ९ | ७८ | १४ | १४ | | ७१ | | |
| जम्मा | २१९५६ | ६२ | ३० | १९ | २ | ४५ | १ | २ |

तालिका २९ कुखुरापालनकालागि छुट्टै भवन भएका व्यावसाय (प्रतिशतमा)

| जिल्ला | कुखुरापालन व्यावसाय संख्या | छुट्टै भवन भएका कुखुरापालन व्यावसाय (%) |
|----------------|----------------------------|---|
| ताप्लेजुङ | ८४ | १०० |
| पाँचथर | १२० | १०० |
| ईलाम | १५० | ९३ |
| भापा | ५६२ | ८६ |
| मोरङ | ७४९ | ९८ |
| सुन्सरी | ९९२ | ९८ |
| धनकुटा | १३६ | ७९ |
| तेह्रथुम | ७१ | ८५ |
| संखुवासभा | ९१ | १०० |
| भोजपुर | २९ | १०० |
| ओखलढुंगा | ६७ | १०० |
| खोटाङ | २२ | १०० |
| उदयपुर | ४८८ | १०० |
| सप्तरी | २२१ | ९८ |
| सिरहा | ३२४ | १०० |
| धनुषा | १७३ | १०० |
| महोत्तरी | २६४ | ९८ |
| सर्लाही | ४२६ | १०० |
| सिन्धुली | ३८५ | ९६ |
| रामेछाप | २३६ | ८८ |
| दोलखा | २११ | ५२ |
| सिन्धुपाल्चोक | ४७१ | ६० |
| काभ्रेपलान्चोक | १०७८ | ८२ |
| ललितपुर | ३७६ | ७६ |
| भक्तपुर | २४२ | ९२ |
| काठमाण्डौ | ५३३ | ९२ |
| नुवाकोट | ३४० | ८९ |
| रसुवा | ६८ | ९७ |
| धादिङ | ९३१ | ९९ |
| मकवानपुर | ८४४ | ९४ |
| रौतहट | २१३ | १०० |
| बारा | ३४२ | ९८ |

| जिल्ला | कुखुरापालन व्यावसाय संख्या | छुट्टै भवन भएका कुखुरापालन व्यावसाय (%) |
|--------------|----------------------------|---|
| पर्सा | १३३ | १०० |
| चितवन | १९२३ | ९५ |
| गोरखा | २०९ | १०० |
| लम्जुङ | २०१ | ८० |
| तनहुँ | ३८३ | ८४ |
| स्याङ्जा | ३८६ | ९२ |
| कास्की | ७८४ | ९५ |
| म्याग्दी | १३९ | ९८ |
| पर्वत | २१० | ८५ |
| बाग्लुङ | २७९ | ८५ |
| गुल्मी | ९३ | ९७ |
| पाल्पा | ३२२ | ९३ |
| नवलपरासी | ६५५ | ९९ |
| रुपन्देही | १२७ | १०० |
| कपिलवस्तु | २२० | १०० |
| अर्घाखाँची | १२० | १०० |
| प्युठान | ४६१ | ९९ |
| रोल्पा | ११७ | १०० |
| रुकुम | ६० | ९५ |
| सल्यान | १७८ | ९१ |
| दाङ | १०५६ | ९३ |
| बाँके | ४३१ | ९३ |
| बर्दिया | ४९१ | १०० |
| सुर्खेत | ५३९ | ८३ |
| दैलेख | ८७ | ६४ |
| बझाङ | १८ | १०० |
| डोटी | ४५ | १०० |
| कैलाली | ५७७ | ९७ |
| कञ्चनपुर | ४०९ | १०० |
| डडेलधुरा | ३० | १०० |
| वैतडी | २५ | १०० |
| दार्चुला | ९ | १०० |
| जम्मा | २१९५६ | ९३ |

तालिका ३० कुखुरापालन व्यावसाय गर्नुअघि प्रमुख संचालकको पेशाव्यावसाय (प्रतिशतमा)

| जिल्ला | कुखुरापालन व्यावसाय सङ्ख्या | कुखुरापालन व्यावसाय संचालन गर्नुअघि प्रमुख संचालकको व्यावसाय | | | | | | |
|----------------|-----------------------------|--|---------|--------|-------|----------------|------------|------|
| | | कृषि (कुखुरापालन बाहेक) | व्यापार | उद्योग | नोकरी | वैदेशिक रोजगार | विद्यार्थी | अन्य |
| ताप्लेजुङ | ८४ | ३८ | १९ | | ५ | २९ | १० | |
| पाँचथर | १२० | ३५ | १० | | १० | ३५ | १० | |
| ईलाम | १५० | ७२ | १५ | | ११ | | २ | |
| भक्रापा | ५६२ | ५० | १३ | १ | ७ | १५ | ९ | ५ |
| मोरङ | ७४९ | ४५ | २० | १ | १० | १३ | ७ | ४ |
| सुनसरी | ९९२ | ४६ | १२ | १ | ११ | १७ | ४ | ९ |
| धनकुटा | १३६ | ४२ | १० | ५ | ११ | ८ | १० | १३ |
| तेह्रथुम | ७१ | ५६ | १५ | ७ | ७ | ७ | ७ | |
| संखुवासभा | ९१ | ३२ | २० | | १५ | १८ | १५ | |
| भोजपुर | २९ | २२ | | | ९ | २५ | ३८ | ५ |
| ओखलढुंगा | ६७ | ४७ | ९ | | १६ | १२ | ४ | १२ |
| खोटाङ | २२ | ३४ | २२ | | ७ | २२ | १५ | |
| उदयपुर | ४८८ | ५१ | १० | १ | ७ | २५ | २ | ५ |
| सप्तरी | २२१ | ४३ | १९ | | ११ | १३ | ८ | ७ |
| सिरहा | ३२४ | ४१ | ७ | | १० | ३० | १० | १ |
| धनुषा | १७३ | २६ | २३ | | ११ | २९ | ४ | ६ |
| महोत्तरी | २६४ | ५३ | १० | | १४ | ७ | १० | ५ |
| सर्लाही | ४२६ | ६२ | ८ | | ९ | १३ | ८ | |
| सिन्धुली | ३८५ | ५५ | ९ | ५ | १९ | ८ | | ४ |
| रामेछाप | २३६ | ५० | १४ | २ | २१ | २ | ८ | ३ |
| दोलखा | २११ | ८३ | ९ | | ५ | ३ | | |
| सिन्धुपाल्चोक | ४७१ | ६९ | १९ | १ | ३ | १ | ३ | ५ |
| काभ्रेपलान्चोक | १०७८ | ६६ | ६ | २ | ८ | ८ | ६ | ४ |
| ललितपुर | ३७६ | ५७ | १६ | १ | १३ | ७ | १ | ५ |
| भक्तपुर | २४२ | ५७ | १७ | १ | ९ | १ | ६ | ८ |
| काठमाण्डौ | ५३३ | ५६ | १४ | | १३ | १२ | ३ | २ |
| नुवाकोट | ३४० | ६२ | ६ | ३ | १३ | ७ | ३ | ६ |
| रसुवा | ६८ | ७८ | ३ | | | १० | ८ | |
| धादिङ | ९३१ | ८२ | ९ | | ३ | ३ | ३ | |
| मकवानपुर | ८४४ | ५२ | १६ | १ | १० | ८ | ८ | ५ |
| रौतहट | २१३ | ४७ | २० | | १७ | ७ | ३ | ७ |
| बारा | ३४२ | ४९ | २० | | १५ | ७ | ५ | ४ |

| जिल्ला | कुखुरापालन व्यावसाय संख्या | कुखुरापालन व्यावसाय संचालन गर्नुअघि प्रमुख संचालकको व्यावसाय | | | | | | |
|--------------|----------------------------------|--|-----------|----------|-----------|-------------------|------------|----------|
| | | कृषि (कुखुरापालन बाहेक) | व्यापार | उद्योग | नोकरी | वैदेशिक रोजगार | विद्यार्थी | अन्य |
| पर्सा | १३३ | ७२ | १४ | | ७ | ३ | ३ | १ |
| चितवन | १९२३ | ४५ | १३ | १ | १९ | १३ | ९ | १ |
| गोरखा | २०९ | ७५ | ९ | | १० | २ | | ३ |
| लम्जुङ | २०१ | ७२ | ८ | | ९ | १० | | १ |
| तनहुँ | ३८३ | ३६ | १६ | २ | १६ | २७ | २ | २ |
| स्याङ्जा | ३८६ | ४८ | १८ | | ७ | १६ | ६ | ६ |
| कास्की | ७८४ | २७ | ८ | | १९ | २६ | ७ | १३ |
| म्याग्दी | १३९ | २७ | १७ | | ७ | ३४ | १२ | २ |
| पर्वत | २१० | ४२ | १३ | | १० | ३० | १ | ४ |
| बाग्लुङ | २७९ | ३८ | १७ | ३ | १२ | २५ | ३ | ३ |
| गुल्मी | ९३ | ४८ | १३ | | १४ | २१ | १ | ३ |
| पाल्पा | ३२२ | १७ | १८ | | १७ | ३२ | ७ | ९ |
| नवलपरासी | ६५५ | ५१ | ५ | १ | १४ | २२ | ४ | २ |
| रूपन्देही | १२७ | ४९ | ८ | | १८ | २१ | ४ | |
| कपिलवस्तु | २२० | ३६ | १८ | | १५ | ७ | ७ | १७ |
| अर्घाखाँची | १२० | ३७ | १४ | | १४ | २६ | ६ | ४ |
| प्युठान | ४६१ | ४८ | ८ | १ | ७ | २५ | ६ | ५ |
| रोल्पा | ११७ | ३७ | २१ | | ८ | २४ | २ | ८ |
| रुकुम | ६० | ७४ | २१ | | | | ५ | |
| सल्यान | १७८ | ४१ | २३ | १ | ९ | २३ | ४ | |
| दाङ | १०५६ | ३७ | १६ | १ | ११ | १९ | ८ | १० |
| बाँके | ४३१ | ४९ | १३ | | २६ | ३ | २ | ७ |
| बर्दिया | ४९१ | ४५ | १० | | १७ | १६ | ८ | ३ |
| सुर्खेत | ५३९ | ४२ | २५ | | १५ | ८ | ८ | ३ |
| दैलेख | ८७ | २२ | २७ | १३ | २८ | १० | | |
| बझाङ | १८ | २९ | ३६ | | | ७ | २९ | |
| डोटी | ४५ | २० | ३३ | | १७ | १० | २० | |
| कैलाली | ५७७ | ५० | १२ | ३ | १४ | ५ | ८ | ८ |
| कञ्चनपुर | ४०९ | ४१ | १९ | | १५ | ५ | १९ | १ |
| डडेलधुरा | ३० | २१ | ११ | | ३२ | २१ | ११ | ५ |
| बैतडी | २५ | २४ | ३० | | ३३ | | | १३ |
| दार्चुला | ९ | ३३ | २२ | | ३३ | ११ | | |
| जम्मा | २१९५६ | ४९ | १३ | १ | १२ | १४ | ६ | ५ |

तालिका ३१ तालिम प्राप्त प्रमुख संचालक भएका कुखुरापालन व्यावसायहरु(प्रतिशतमा)

| जिल्ला | कुखुरापालन व्यावसाय संख्या | तालिम प्राप्त प्रमुख संचालक (%) |
|----------------|----------------------------|---------------------------------|
| ताप्लेजुङ | ८४ | ५२ |
| पाँचथर | १२० | २५ |
| ईलाम | १५० | ७३ |
| भापा | ५६२ | २८ |
| मोरङ | ७४९ | ३४ |
| सुन्सरी | ९९२ | २३ |
| धनकुटा | १३६ | ३५ |
| तेह्रथुम | ७१ | २६ |
| संखुवासभा | ९१ | ३१ |
| भोजपुर | २९ | १६ |
| ओखलढुंगा | ६७ | ३२ |
| खोटाङ | २२ | ४१ |
| उदयपुर | ४८८ | २५ |
| सप्तरी | २२१ | ८ |
| सिरहा | ३२४ | ३० |
| धनुषा | १७३ | ३२ |
| महोत्तरी | २६४ | ४० |
| सर्लाही | ४२६ | ३८ |
| सिन्धुली | ३८५ | ३७ |
| रामेछाप | २३६ | ३२ |
| दोलखा | २११ | ४५ |
| सिन्धुपाल्चोक | ४७१ | २८ |
| काभ्रेपलान्चोक | १०७८ | ५६ |
| ललितपुर | ३७६ | ३९ |
| भक्तपुर | २४२ | ४४ |
| काठमाण्डौ | ५३३ | १६ |
| नुवाकोट | ३४० | ५९ |
| रसुवा | ६८ | २४ |
| धादिङ | ९३१ | १० |
| मकवानपुर | ८४४ | २७ |
| रौतहट | २१३ | ६३ |
| बारा | ३४२ | ३७ |

| जिल्ला | कुखुरापालन व्यावसाय संख्या | तालिम प्राप्त प्रमुख संचालक (%) |
|------------|----------------------------|---------------------------------|
| पर्सा | १३३ | ३८ |
| चितवन | १९२३ | ५२ |
| गोरखा | २०९ | १४ |
| लम्जुङ | २०१ | ३३ |
| तनहुँ | ३८३ | ३१ |
| स्याङ्जा | ३८६ | ३० |
| कास्की | ७८४ | ३८ |
| म्याग्दी | १३९ | ५८ |
| पर्वत | २१० | २३ |
| बाग्लुङ | २७९ | ५५ |
| गुल्मी | ९३ | ४५ |
| पाल्पा | ३२२ | ६५ |
| नवलपरासी | ६५५ | ५९ |
| रुपन्देही | १२७ | ७४ |
| कपिलवस्तु | २२० | २८ |
| अर्घाखाँची | १२० | १८ |
| प्युठान | ४६१ | ३२ |
| रोल्पा | ११७ | ४७ |
| रुकुम | ६० | १६ |
| सल्यान | १७८ | २६ |
| दाङ | १०५६ | ३० |
| बाँके | ४३१ | ४५ |
| बर्दिया | ४९१ | ४६ |
| सुर्खेत | ५३९ | ३९ |
| दैलेख | ८७ | २८ |
| बझाङ | १८ | २१ |
| डोटी | ४५ | ४७ |
| कैलाली | ५७७ | ४० |
| कञ्चनपुर | ४०९ | ४१ |
| डडेलधुरा | ३० | ७९ |
| बैतडी | २५ | ४७ |
| दार्चुला | ९ | ११ |
| जम्मा | २१९५६ | ३७ |

तालिका ३२ मुख्य व्यावसाय कुखुरापालन भएका प्रमुख संचालक (प्रतिशतमा)

| जिल्ला | कुखुरापालन व्यावसाय संख्या | कुखुरापालन व्यावसाय नै मुख्य व्यावसाय भएका प्रमुख संचालक (%) |
|----------------|----------------------------|--|
| ताप्लेजुङ | ८४ | ५२ |
| पाँचथर | १२० | ४० |
| ईलाम | १५० | १० |
| भक्रापा | ५६२ | ६६ |
| मोरङ | ७४९ | ५० |
| सुन्सरी | ९९२ | ४३ |
| धनकुटा | १३६ | ५३ |
| तेह्रथुम | ७१ | ३३ |
| संखुवासभा | ९१ | ६८ |
| भोजपुर | २९ | ८४ |
| ओखलढुंगा | ६७ | ६८ |
| खोटाङ | २२ | ७८ |
| उदयपुर | ४८८ | ६६ |
| सप्तरी | २२१ | ५३ |
| सिरहा | ३२४ | ६७ |
| धनुषा | १७३ | ७६ |
| महोत्तरी | २६४ | ४८ |
| सर्लाही | ४२६ | ६८ |
| सिन्धुली | ३८५ | ५६ |
| रामेछाप | २३६ | ७१ |
| दोलखा | २११ | ३४ |
| सिन्धुपाल्चोक | ४७१ | ३२ |
| काभ्रेपलान्चोक | १०७८ | ७० |
| ललितपुर | ३७६ | ७२ |
| भक्तपुर | २४२ | ८४ |
| काठमाण्डौ | ५३३ | ७१ |
| नुवाकोट | ३४० | ८९ |
| रसुवा | ६८ | ९३ |
| धादिङ | ९३१ | ४१ |
| मकवानपुर | ८४४ | ५६ |
| रौतहट | २१३ | ७३ |
| बारा | ३४२ | ४५ |

| जिल्ला | कुखुरापालन व्यावसाय संख्या | कुखुरापालन व्यावसाय नै मुख्य व्यावसाय भएका प्रमुख संचालक (%) |
|--------------|----------------------------|--|
| पर्सा | १३३ | ४८ |
| चितवन | १९२३ | ७२ |
| गोरखा | २०९ | ६६ |
| लम्जुङ | २०१ | ४७ |
| तनहुँ | ३८३ | ६२ |
| स्याङ्जा | ३८६ | ४६ |
| कास्की | ७८४ | ६० |
| म्याग्दी | १३९ | ६८ |
| पर्वत | २१० | ५५ |
| बाग्लुङ | २७९ | ६२ |
| गुल्मी | ९३ | ७९ |
| पाल्पा | ३२२ | ७७ |
| नवलपरासी | ६५५ | ७१ |
| रुपन्देही | १२७ | ५३ |
| कपिलवस्तु | २२० | ७४ |
| अर्घाखाँची | १२० | ७० |
| प्युठान | ४६१ | ६७ |
| रोल्पा | ११७ | ७३ |
| रुकुम | ६० | ५८ |
| सल्यान | १७८ | २९ |
| दाङ | १०५६ | ४६ |
| बाँके | ४३१ | ७७ |
| वर्दिया | ४९१ | ७५ |
| सुर्खेत | ५३९ | ४६ |
| दैलेख | ८७ | ५१ |
| बझाङ | १८ | ७१ |
| डोटी | ४५ | ९३ |
| कैलाली | ५७७ | ७७ |
| कञ्चनपुर | ४०९ | ७५ |
| डडेलधुरा | ३० | १०० |
| बैतडी | २५ | ७४ |
| दार्चुला | ९ | ७८ |
| जम्मा | २१९५६ | ६१ |

तालिका ३३ प्रमुख संचालकको भावी योजना (प्रतिशतमा)

| जिल्ला | कुखुरापालन व्यावसाय संख्या | प्रमुख संचालकको भावी योजना (%) | | | |
|----------------|-------------------------------|--------------------------------|---------------------|--------------------|-----------------------|
| | | यथावत संचालन गर्ने | क्षमता बृद्धि गर्ने | क्षमता कम गर्ने | व्यवसाय बन्द गर्ने |
| ताप्लेजुङ | ८४ | ५७ | १९ | | २४ |
| पाँचथर | १२० | ३० | ५५ | ५ | १० |
| ईलाम | १५० | ८० | ५ | | १५ |
| भूपा | ५६२ | ४५ | ४७ | २ | ६ |
| मोरङ | ७४९ | ३३ | ४९ | ३ | १६ |
| सुन्सरी | ९९२ | ५० | ३४ | १ | १४ |
| धनकुटा | १३६ | १६ | ७६ | ३ | ५ |
| तेह्रथुम | ७१ | १५ | ५५ | | ३० |
| संखुवासभा | ९१ | ५ | ९२ | | २ |
| भोजपुर | २९ | १२ | ८२ | | ५ |
| ओखलढुंगा | ६७ | १६ | ८० | | ४ |
| खोटाङ | २२ | १५ | ८५ | | |
| उदयपुर | ४८८ | २५ | ६६ | ३ | ६ |
| सप्तरी | २२१ | ४८ | ४१ | ७ | ५ |
| सिरहा | ३२४ | २९ | ६४ | | ७ |
| धनुषा | १७३ | २९ | ५६ | | १६ |
| महोत्तरी | २६४ | १० | ८५ | | ५ |
| सर्लाही | ४२६ | १९ | ७४ | | ६ |
| सिन्धुली | ३८५ | २६ | ६१ | १ | १२ |
| रामेछाप | २३६ | १६ | ७४ | २ | ८ |
| दोलखा | २११ | ३४ | ६४ | | २ |
| सिन्धुपाल्चोक | ४७१ | ३४ | ६० | १ | ५ |
| काभ्रेपलान्चोक | १०७८ | १३ | ८७ | | |
| ललितपुर | ३७६ | १४ | ७३ | ६ | ७ |
| भक्तपुर | २४२ | १३ | ८१ | ६ | |
| काठमाण्डौ | ५३३ | २४ | ६८ | १ | ६ |
| नुवाकोट | ३४० | २१ | ७६ | २ | २ |
| रसुवा | ६८ | २६ | ७४ | | |
| धादिङ | ९३१ | ४७ | ४६ | | ७ |
| मकवानपुर | ८४४ | ४६ | ४७ | | ६ |
| रौतहट | २१३ | ३७ | ६० | | ३ |
| बारा | ३४२ | १६ | ६३ | | २१ |

| जिल्ला | कुखुरापालन व्यावसाय संख्या | प्रमुख संचालकको भावी योजना (%) | | | |
|--------------|-------------------------------|--------------------------------|---------------------|--------------------|-----------------------|
| | | यथावत संचालन गर्ने | क्षमता बृद्धि गर्ने | क्षमता कम गर्ने | व्यवसाय बन्द गर्ने |
| पर्सा | १३३ | २४ | ६८ | | ८ |
| चितवन | १९२३ | २४ | ६६ | २ | ८ |
| गोरखा | २०९ | २५ | ६८ | २ | ६ |
| लम्जुङ | २०१ | ३७ | ५७ | ३ | ३ |
| तनहुँ | ३८३ | ३९ | ५५ | २ | ४ |
| स्याङजा | ३८६ | ३० | ५९ | | ११ |
| कास्की | ७८४ | ४१ | ४८ | २ | ९ |
| म्याग्दी | १३९ | ४४ | ४९ | | ७ |
| पर्वत | २१० | ४० | ५१ | १ | ८ |
| बाग्लुङ | २७९ | २२ | ७० | | ८ |
| गुल्मी | ९३ | ४४ | ५६ | | |
| पाल्पा | ३२२ | ४१ | ५६ | | ३ |
| नवलपरासी | ६५५ | ३० | ५७ | १ | १३ |
| रुपन्देही | १२७ | १८ | ७० | १ | १० |
| कपिलवस्तु | २२० | ४५ | ४८ | २ | ५ |
| अर्घाखाँची | १२० | १६ | ८२ | २ | |
| प्युठान | ४६१ | २६ | ६५ | १ | ८ |
| रोल्पा | ११७ | २४ | ७२ | | ४ |
| रुकुम | ६० | ५८ | ३७ | | ५ |
| सल्यान | १७८ | २९ | ६० | | १० |
| दाङ | १०५६ | १७ | ६२ | १ | १९ |
| बाँके | ४३१ | २१ | ७६ | १ | ३ |
| बर्दिया | ४९१ | १८ | ८१ | | १ |
| सुर्खेत | ५३९ | ३० | ६१ | १ | ८ |
| दैलेख | ८७ | १८ | ८२ | | |
| बझाङ | १८ | ७ | ९३ | | |
| डोटी | ४५ | १३ | ८७ | | |
| कैलाली | ५७७ | ४८ | ४३ | २ | ७ |
| कञ्चनपुर | ४०९ | ६२ | २९ | | ९ |
| डडेलधुरा | ३० | ११ | ८९ | | |
| बैतडी | २५ | | १०० | | |
| दार्चुला | ९ | २२ | ६७ | | ११ |
| जम्मा | २१९५६ | ३१ | ६० | १ | ८ |

तालिका ३४ व्यावसायमा अपनाइएको जैविक सुरक्षा प्रणालीको व्यवस्थापन (प्रतिशतमा)

| जिल्ला | कुखुरापालन व्यावसाय संख्या | जैविक सुरक्षा प्रणाली अपनाएका कुखुरापालन व्यावसाय (%) | | | | | | |
|-----------|----------------------------------|---|---------------------|---|--|--|--|---|
| | | बस्तीबाट अलगै एकान्तमा छ | बरीपरी तारघेरा छ | खोर भित्र पस्ने ढोकामा निःसंक्रमण औषधी प्रयोग गर्नेगरेकोछ | फर्मभित्र जादा छुट्टै लुगा बदलेर जाने गरेकोछ | खोरकोभुइ तथा औजार निःसंक्रमण रसायनले सफा गर्नेगरेकोछ | सुलीको उचित व्यवस्थापन गर्नेगरेकोछ | खाडल (Disposal Pit) को व्यवस्था गरिएकोछ |
| ताप्लेजुङ | ८४ | ३३ | ५२ | २४ | १० | ९० | ६२ | ८१ |
| पाँचथर | १२० | ९५ | २० | ५० | २६ | ९० | ६५ | १५ |
| ईलाम | १५० | २२ | ८ | ९५ | १७ | ९८ | ९८ | ९५ |
| भ्र्पापा | ५६२ | ३८ | १४ | ६९ | १९ | ९६ | ७६ | ४७ |
| मोरङ | ७४९ | ५८ | ३८ | ८७ | ४३ | ८८ | ८७ | ८२ |
| सुन्सरी | ९९२ | ३४ | ११ | ९३ | १६ | ९२ | ८९ | ४२ |
| धनकुटा | १३६ | १४ | १६ | ४८ | २२ | १०० | ६४ | २७ |
| तेह्रथुम | ७१ | २२ | ७ | ४८ | ११ | ८९ | ४४ | ७ |
| संखुवासभा | ९१ | ६३ | ४ | ८५ | १२ | ९९ | १०० | ५२ |
| भोजपुर | २९ | ६७ | २७ | ९५ | २० | ९५ | ९७ | ४७ |
| ओखलढुंगा | ६७ | ८० | २१ | ८८ | २० | १०० | ९६ | ८३ |
| खोटाङ | २२ | ८५ | १५ | ७१ | १९ | १०० | ७१ | ४९ |
| उदयपुर | ४८८ | ४५ | ३९ | ८५ | १२ | ८४ | ६५ | ४८ |
| सप्तरी | २२१ | ५६ | १८ | ६९ | २४ | ७३ | १० | ११ |
| सिरहा | ३२४ | ८७ | ५७ | ९४ | ५५ | ९७ | ६५ | ६१ |
| धनुषा | १७३ | ९८ | ४२ | ९१ | ६३ | ९८ | ७१ | ५१ |
| महोत्तरी | २६४ | ५७ | २८ | ६९ | २३ | ८६ | ९५ | ८७ |
| सर्लाही | ४२६ | ५० | २६ | ८२ | ११ | ९५ | ९९ | ९१ |
| सिन्धुली | ३८५ | ३१ | २६ | ५६ | २१ | ८७ | ७० | ६९ |
| रामेछाप | २३६ | ३१ | ५ | ५० | १९ | ८२ | ९५ | ७७ |
| दोलखा | २११ | ९ | १६ | ६८ | १४ | ९७ | ७६ | ५२ |

| जिल्ला | कुखुरापालन व्यावसाय संख्या | जैविक सुरक्षा प्रणाली अपनाएका कुखुरापालन व्यावसाय (%) | | | | | | |
|----------------|----------------------------------|---|---------------------|---|--|--|--|---|
| | | बस्तीबाट अलगगै एकान्तमा छ | बरीपरी तारघेरा छ | खोर भित्र पस्ने ढोकामा निःसंकमण औषधी प्रयोग गर्नेगरेकोछ | फर्मभित्र जादा छुट्टै लुगा बदलेर जाने गरेकोछ | खोरकोभुइ तथा औजार निःसंकमण रसायनले सफा गर्नेगरेकोछ | सुलीको उचित व्यवस्थापन गर्नेगरेकोछ | खाडल (Disposal Pit) को व्यवस्था गरिएकोछ |
| सिन्धुपाल्चोक | ४७१ | १० | ८ | ५५ | ११ | ९३ | ९५ | २७ |
| काभ्रेपलान्चोक | १०७८ | १५ | २७ | ८५ | ३८ | ९९ | ९६ | ६० |
| ललितपुर | ३७६ | ५४ | ३२ | ८७ | ४९ | ९७ | ७५ | ४८ |
| भक्तपुर | २४२ | ५१ | ३७ | ७६ | ५६ | ९३ | ५० | ४६ |
| काठमाण्डौ | ५३३ | २८ | ३६ | ८० | ४० | ९६ | ५७ | ३६ |
| नुवाकोट | ३४० | ५७ | ६४ | ७७ | ४७ | १०० | ७४ | ६७ |
| रसुवा | ६८ | ५७ | ८१ | ७२ | ४७ | ९० | ९० | ९७ |
| धादिङ | ९३१ | २७ | ८ | ६० | ३ | ७९ | ३६ | ६८ |
| मकवानपुर | ८४४ | १२ | ७ | ७५ | ९ | ८६ | १८ | ४१ |
| रौतहट | २१३ | ५३ | १७ | ८३ | २७ | ९३ | ४७ | ५७ |
| बारा | ३४२ | ६८ | १७ | ३५ | १० | ७३ | ६१ | २८ |
| पर्सा | १३३ | ८५ | ४१ | २१ | ६ | ९२ | ४४ | २६ |
| चितवन | १९२३ | २९ | २६ | ७३ | २४ | ९४ | ६५ | ५४ |
| गोरखा | २०९ | ४४ | ८१ | ७० | ९ | ८९ | १०० | ८६ |
| लम्जुङ | २०१ | ४० | २७ | ५६ | ११ | ८३ | ७३ | ३४ |
| तनहुँ | ३८३ | ५२ | १० | ४६ | २३ | ८० | ६६ | ५५ |
| स्याङजा | ३८६ | ३८ | ८ | ७५ | ८ | ९१ | ५९ | ३० |
| कास्की | ७८४ | ४९ | १७ | ७३ | ३९ | ९० | ७४ | ६८ |
| म्याग्दी | १३९ | २७ | १५ | २४ | १० | ९३ | ७८ | ७६ |
| पर्वत | २१० | ४४ | ४ | ६७ | ५ | ६५ | ४८ | ३५ |
| बाग्लुङ | २७९ | ४७ | २२ | २९ | १० | ६५ | ७१ | ४५ |
| गुल्मी | ९३ | ४५ | | ३८ | ५ | ६८ | ९३ | ८३ |

| जिल्ला | कुखुरापालन व्यावसाय संख्या | जैविक सुरक्षा प्रणाली अपनाएका कुखुरापालन व्यावसाय (%) | | | | | | |
|------------|----------------------------------|---|---------------------|---|--|--|--|---|
| | | बस्तीबाट अलगगै एकान्तमा छ | बरीपरी तारघेरा छ | खोर भित्र पस्ने ढोकामा निःसंक्रमण औषधी प्रयोग गर्नेगरेकोछ | फर्मभित्र जादा छुट्टै लुगा बदलेर जाने गरेकोछ | खोरकोभुइ तथा औजार निःसंक्रमण रसायनले सफा गर्नेगरेकोछ | सुलीको उचित व्यवस्थापन गर्नेगरेकोछ | खाडल (Disposal Pit) को व्यवस्था गरिएकोछ |
| पाल्पा | ३२२ | ७१ | १३ | ६५ | २५ | ९४ | ८७ | ७१ |
| नवलपरासी | ६५५ | ५० | २४ | ९१ | १८ | ९३ | ६९ | ४४ |
| रुपन्देही | १२७ | ६९ | ६ | ९५ | ३२ | १०० | ११ | ११ |
| कपिलवस्तु | २२० | ९५ | २६ | ९८ | ५० | ९८ | ५७ | ५७ |
| अर्घाखाँची | १२० | ७८ | १ | १०० | ५ | ९४ | ७० | ४७ |
| प्युठान | ४६१ | ३१ | ३ | ३१ | ५ | ९८ | ६० | १२ |
| रोल्पा | ११७ | २९ | ४ | ५१ | ७ | ९८ | ५४ | ९ |
| रुकुम | ६० | २१ | ११ | ३२ | ५ | ३७ | ५८ | ३७ |
| सल्यान | १७८ | १८ | ४ | ४७ | ६ | ७२ | ६१ | ४४ |
| दाङ | १०५६ | १३ | १७ | ६८ | ८ | ९२ | ७१ | ५२ |
| बाँके | ४३१ | २३ | १९ | ६२ | ७ | ९५ | ६३ | ३० |
| वर्दिया | ४९१ | ८ | ० | ३४ | १८ | १०० | ७० | ७ |
| सुर्खेत | ५३९ | ८ | ३ | ८८ | १३ | ९३ | २५ | १६ |
| दैलेख | ८७ | २२ | | ३३ | ४ | ६४ | २८ | ६ |
| बझाङ | १८ | ६४ | ५७ | ७१ | ३६ | १०० | ४३ | ७१ |
| डोटी | ४५ | ७० | १३ | ९० | २३ | ९३ | ५३ | ३३ |
| कैलाली | ५७७ | ४३ | ३९ | ७१ | १८ | ७६ | ६१ | ५७ |
| कञ्चनपुर | ४०९ | २१ | ८ | ६७ | २९ | ८९ | ५५ | ७२ |
| डडेलधुरा | ३० | ८९ | २१ | ५८ | २१ | ९५ | ८४ | ६८ |
| बैतडी | २५ | ७४ | २४ | ९३ | २० | ८७ | ८३ | ७० |
| दार्चुला | ९ | ३३ | ७८ | ८९ | ४४ | ८९ | ११ | ८९ |
| जम्मा | २१९५६ | ३७ | २१ | ७० | २१ | ९० | ६७ | ५१ |

तालिका ३५ व्यावसायमा मृत्यु भएका कुखुराको व्यवस्थापन (प्रतिशतमा)

| जिल्ला | कुखुरापालन व्यावसाय संख्या | मृत्युभएका कुखुराको व्यवस्थापन (%) | | |
|----------------|-------------------------------|------------------------------------|----------------------------|------|
| | | गाड्ने/जलाउने | फोहरको कन्टेनरमा फाल्ने | अन्य |
| ताप्लेजुङ | ८४ | ९० | | १० |
| पाँचथर | १२० | ३३ | | ६७ |
| ईलाम | १५० | ९० | ३ | ८ |
| भकापा | ५६२ | ८८ | २ | ११ |
| मोरङ | ७४९ | ८१ | १ | १८ |
| सुन्सरी | ९९२ | ७७ | १० | १३ |
| धनकुटा | १३६ | ६५ | ३ | ३२ |
| तेह्रथुम | ७१ | ७० | | ३० |
| संखुवासभा | ९१ | ७८ | | २२ |
| भोजपुर | २९ | ७३ | | २७ |
| ओखलढुंगा | ६७ | ८४ | | १६ |
| खोटाङ | २२ | ४९ | | ५१ |
| उदयपुर | ४८८ | ६५ | १ | ३४ |
| सप्तरी | २२१ | ८५ | २ | १३ |
| सिरहा | ३२४ | ७१ | १८ | ११ |
| धनुषा | १७३ | ७६ | २ | २१ |
| महोत्तरी | २६४ | ८५ | २ | १३ |
| सर्लाही | ४२६ | ९६ | | ४ |
| सिन्धुली | ३८५ | ६९ | १ | ३० |
| रामेछाप | २३६ | ५४ | ५ | ४१ |
| दोलखा | २११ | ९२ | | ८ |
| सिन्धुपाल्चोक | ४७१ | ८५ | | १५ |
| काभ्रेपलान्चोक | १०७८ | ८२ | १ | १६ |
| ललितपुर | ३७६ | ७० | २ | २८ |
| भक्तपुर | २४२ | ८९ | | ११ |
| काठमाण्डौ | ५३३ | ७७ | १ | २२ |
| नुवाकोट | ३४० | ७३ | ० | २७ |
| रसुवा | ६८ | ७२ | ३ | २४ |
| धादिङ | ९३१ | ८५ | | १५ |
| मकवानपुर | ८४४ | ७४ | १ | २५ |
| रौतहट | २१३ | ७३ | | २७ |
| बारा | ३४२ | ७१ | | २९ |

| जिल्ला | कुखुरापालन व्यावसाय संख्या | मृत्युभएका कुखुराको व्यवस्थापन (%) | | |
|------------|-------------------------------|------------------------------------|----------------------------|------|
| | | गाइने/जलाउने | फोहरको कन्टेनरमा फाल्ने | अन्य |
| पर्सा | १३३ | ८९ | ३ | ८ |
| चितवन | १९२३ | ७१ | १ | २८ |
| गोरखा | २०९ | ७९ | | २१ |
| लम्जुङ | २०१ | ७५ | | २५ |
| तनहुँ | ३८३ | ८१ | | १९ |
| स्याङजा | ३८६ | ७१ | | २९ |
| कास्की | ७८४ | ८२ | १ | १७ |
| म्याग्दी | १३९ | ९२ | | ८ |
| पर्वत | २१० | ६९ | | ३१ |
| बाग्लुङ | २७९ | ७१ | १ | २७ |
| गुल्मी | ९३ | ८६ | | १४ |
| पाल्पा | ३२२ | ७७ | | २३ |
| नवलपरासी | ६५५ | ७३ | ३ | २४ |
| रुपन्देही | १२७ | ९५ | | ५ |
| कपिलवस्तु | २२० | ९५ | २ | २ |
| अर्घाखाँची | १२० | ८० | | २० |
| प्युठान | ४६१ | ८७ | ३ | ११ |
| रोल्पा | ११७ | ९० | | १० |
| रुकुम | ६० | ८९ | | ११ |
| सल्यान | १७८ | ७३ | | २७ |
| दाङ | १०५६ | ७१ | ३ | २६ |
| बाँके | ४३१ | ७५ | ६ | १९ |
| बर्दिया | ४९१ | ८४ | | १६ |
| सुर्खेत | ५३९ | ८२ | १ | १७ |
| दैलेख | ८७ | ६७ | ४ | २९ |
| बझाङ | १८ | १०० | | |
| डोटी | ४५ | ९० | ३ | ७ |
| कैलाली | ५७७ | ७४ | ६ | २१ |
| कञ्चनपुर | ४०९ | ९१ | | ९ |
| डडेलधुरा | ३० | ८४ | | १६ |
| वैतडी | २५ | १०० | | |
| दार्चुला | ९ | ८९ | | ११ |
| जम्मा | २१९५६ | ७८ | २ | २० |

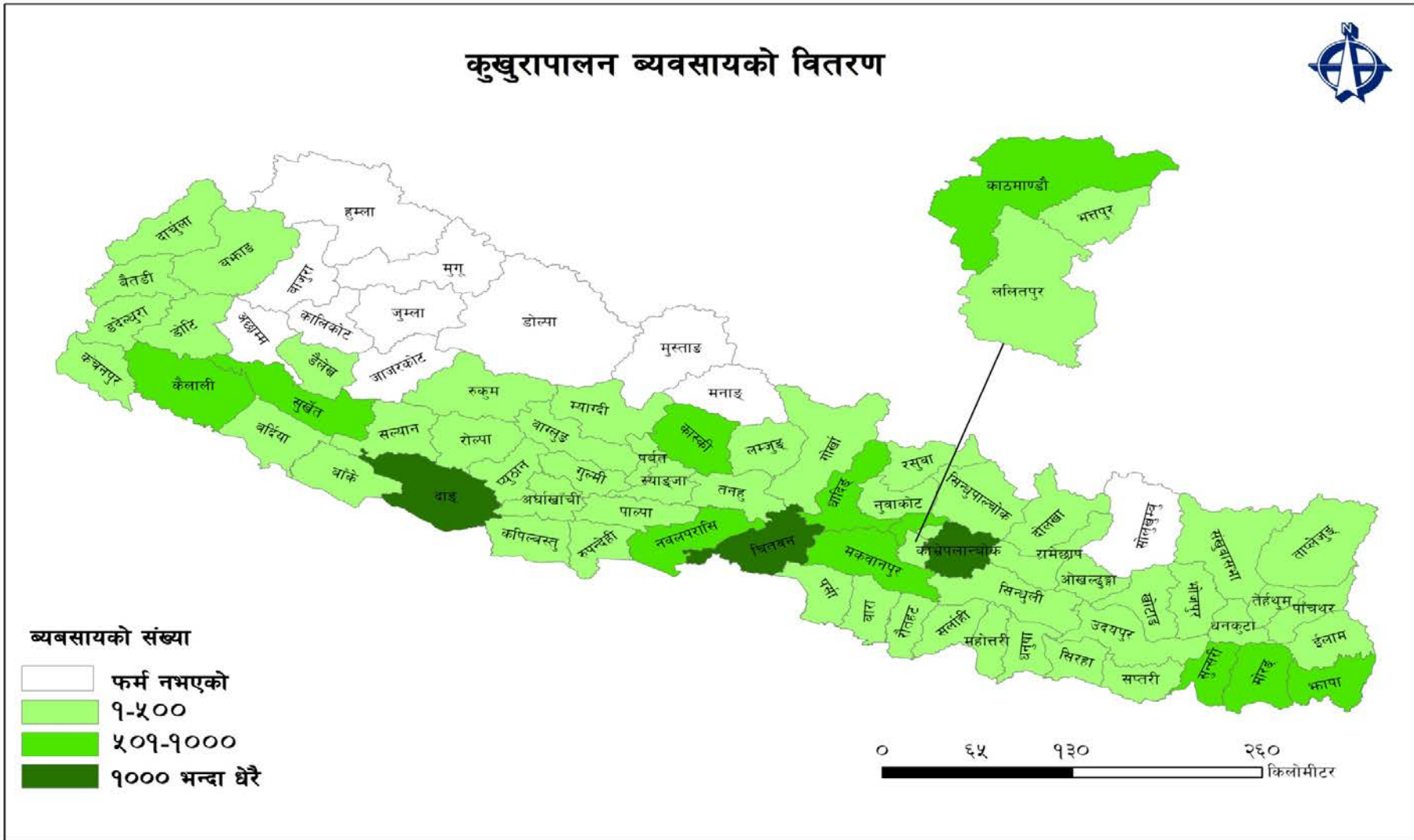
तालिका ३६ कुखुरापालन व्यवसायमा प्रभाव पार्ने विभिन्न पक्षमा व्यवसायीको धारणा (प्रतिशतमा)

| विषयहरू | व्यवसायीको धारणा (%) | | |
|----------------------------------|----------------------|------|---------|
| | राम्रो | ठीकै | नराम्रो |
| सरकारी प्राविधिक सेवाको उपलब्धता | ३ | २६ | ७१ |
| निजी प्राविधिक सेवाको उपलब्धता | १७ | ६४ | १९ |
| दक्ष जनशक्तिको उपलब्धता | ९ | ६१ | ३१ |
| बैंकको व्याजदर | ३ | ५२ | ४५ |
| उत्पादन विक्रीकोलागि बजार | १२ | ६३ | २५ |
| चल्लाको गुणस्तर | १४ | ७२ | १४ |
| दानाको गुणस्तर | २१ | ७२ | ६ |
| आफ्नो व्यावसायप्रति सन्तुष्टि | १८ | ७३ | ९ |

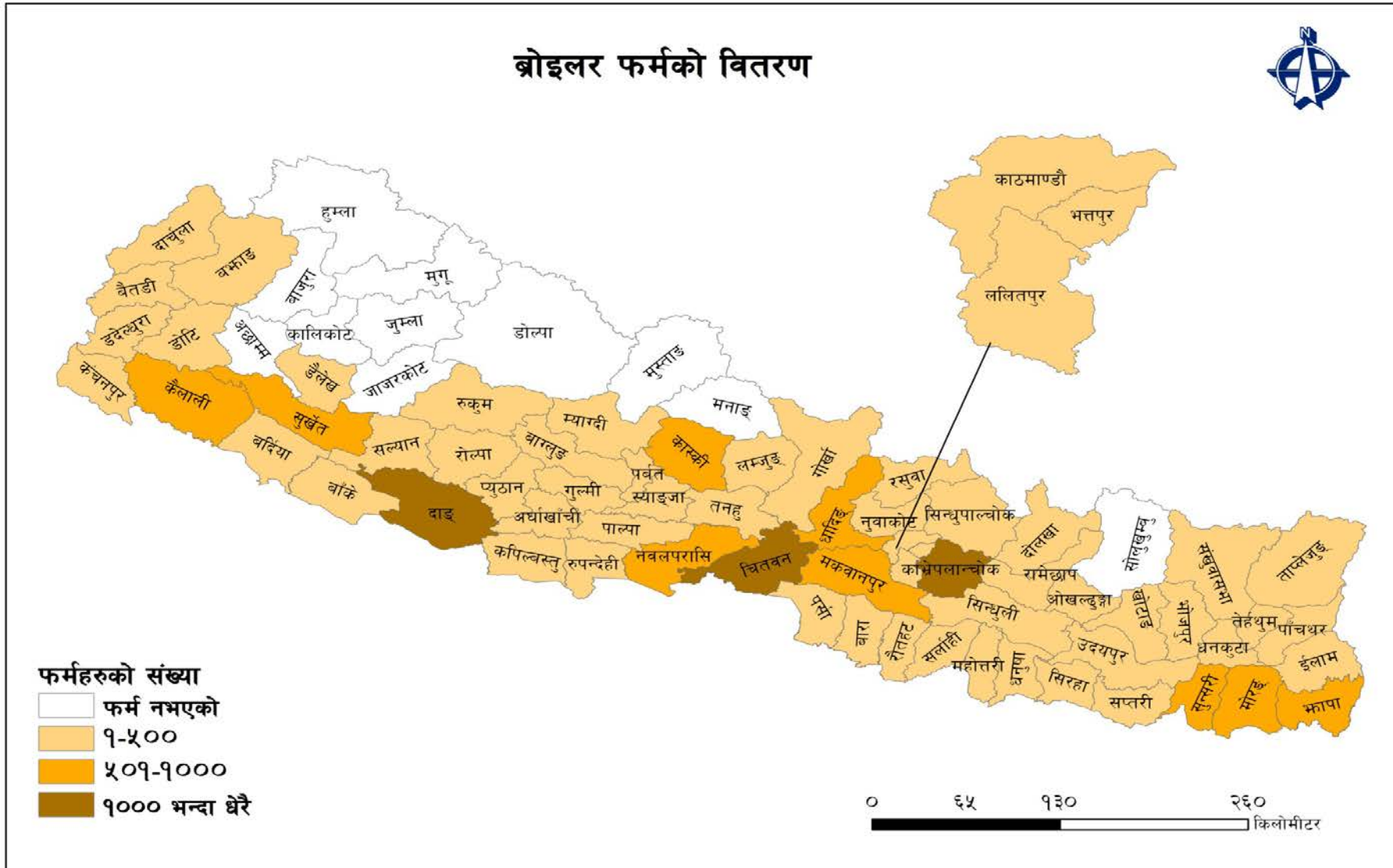
कुखुरापालन व्यवसायको प्रवर्धनकोलागि व्यवसायीहरूले सरकारलाई दिएका १० प्रमुख सुझावहरू

- ☞ सरकारले सहूलियतपूर्ण ऋण उपलब्ध गराउनु पर्‍यो
- ☞ सरकारले चल्ला र अण्डा विक्रीकोलागि बजारको व्यवस्था गरिदिनुपर्‍यो
- ☞ सरकारले कुखुरापालन व्यवसायीलाई प्राविधिक तालिमको व्यवस्था गरिदिनुपर्‍यो
- ☞ सरकारले प्राविधिक सेवा निशुल्क र स्थानियस्तरमै उपलब्ध गराइदिनुपर्‍यो
- ☞ सरकारले दाना तथा चल्लाको मूल्य तथा गुणस्तरको अनुगमन गर्नुपर्‍यो
- ☞ सरकारले चल्ला तथा अण्डाको मूल्य निर्धारण गर्नुपर्‍यो
- ☞ सरकारले वीमाकोलागि उपयुक्त वातावरण बनाइदिनुपर्‍यो
- ☞ सरकारले भवन निर्माण र चल्ला तथा दाना खरिदकोलागि अनुदान दिनुपर्‍यो
- ☞ सरकारले विदेशबाट गैरकानुनी रुपमा आयात हुने चल्लाको पूर्णरुपमा बन्देज लगाउनुपर्‍यो
- ☞ सरकारले बर्डल्फु तथा अन्य माहामारीमा नोक्सान भएका कुखुराहरूको उचित क्षतिपूर्ति दिनुपर्‍यो

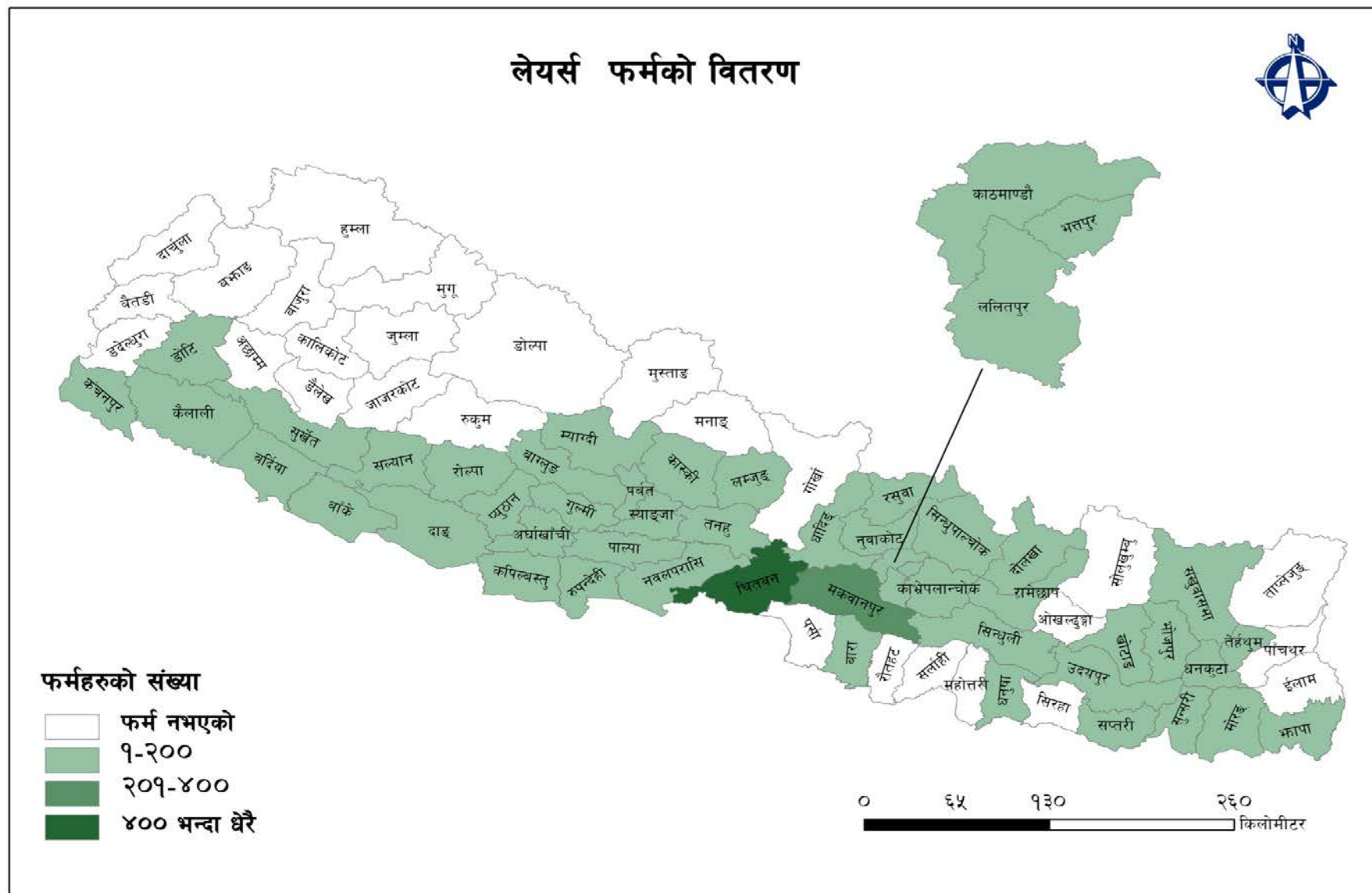
चित्र १ नेपालमा संचालित कुखुरापालन व्यवसायको वितरण



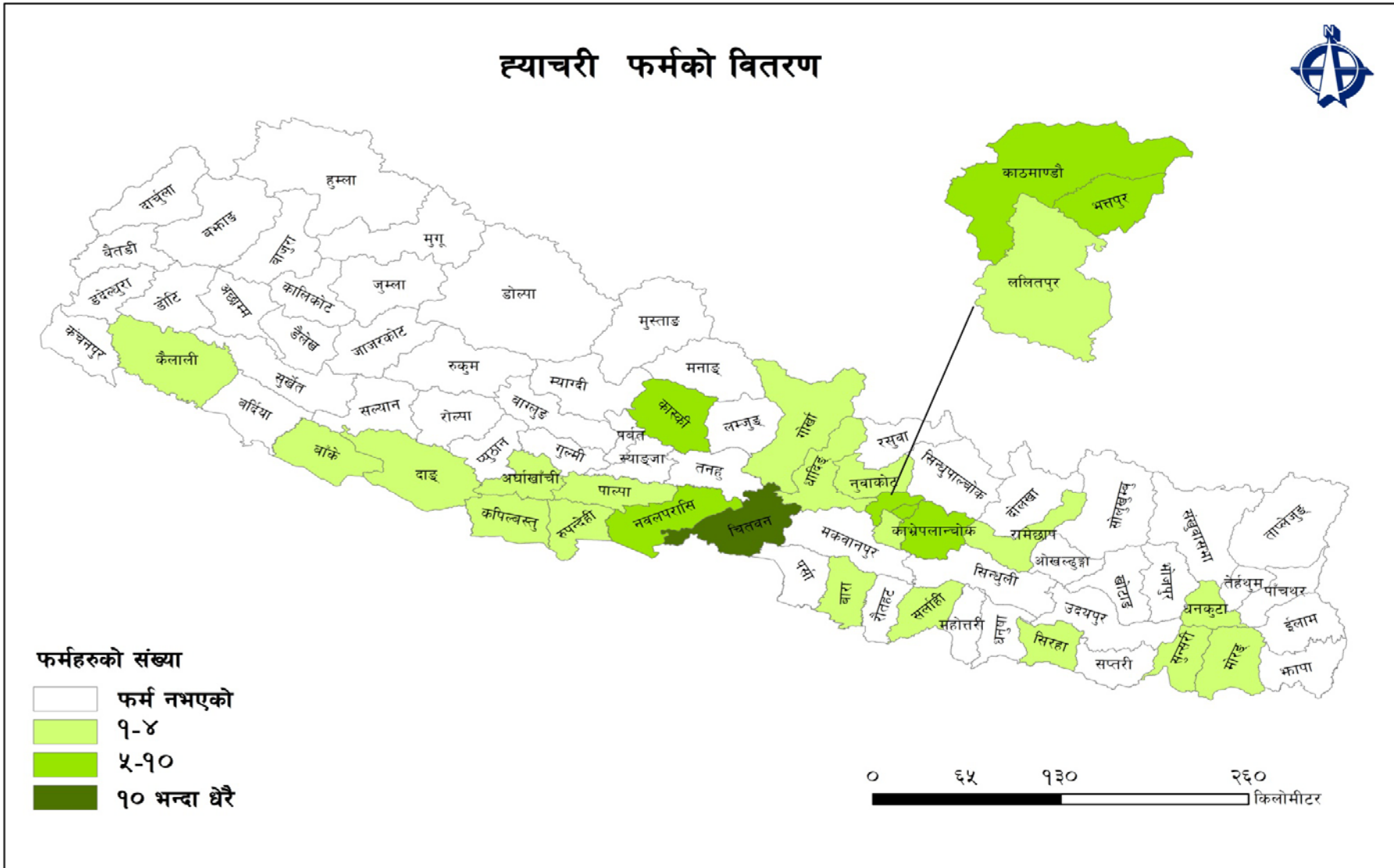
चित्र २ नेपालमा संचालित ब्रोइलर कुखुरापालन व्यवसायको वितरण



चित्र ३ नेपालमा संचालित लेयर्स कुखुरापालन व्यवसायको वितरण



चित्र ४ नेपालमा संचालित ट्याचरी व्यवसायको वितरण



खण्ड २ सामान्य विवरण

२.१ यो फर्म कुनै निकायमा दर्ता गर्नुभएको छ ?

१ छ

२ छैन → प्रश्न २.३ मा जाने

२.२ दर्ता गरेको निकाय :

१ पशु सेवा विभाग

२ जिल्ला पशु सेवा कार्यालय

३ कम्पनी रजिष्ट्रारको कार्यालय

४ घरेलु तथा साना उद्योग कार्यालय/विकास समिति

५ अन्य (खुलाउने

२.३ फर्म सञ्चालन वर्ष (विक्रम सम्बत्मा):

| | | | |
|--|--|--|--|
| | | | |
|--|--|--|--|

२.४ यस फर्मको स्वामित्व कस्तो प्रकारको हो ?

१ निजी

२ नेपाल सरकार

→ प्रश्न २.६ मा जाने

३ अन्य (खुलाउने)

.....

२.५ यो फर्मको वैधानिक स्थिति कुन हो ?

१ व्यक्तिगत

२ साभेदारी

३ प्राइभेट लिमिटेड

४ अन्य (खुलाउने)

खण्ड ३ रोजगारी

२.६ यस फर्मको मुख्य उत्पादन के हो ?

१ कुखुरा (मासु प्रयोजन)

२ अण्डा

३ चल्ला

२.७ यस फर्ममा रहेका कुखुराको बिमा गर्नुभएको छ ?

१ छ

२ छैन

३.१ रोजगारीसम्बन्धी विवरण

| क्र.स. | विवरण | स्थायी कामदार विवरण | | | अस्थायी कामदार विवरण | | | |
|--------|---------------------------------|---------------------|--------------|---|----------------------|-----------------------|-------------|-----------------------|
| | | पुरुष संख्या | महिला संख्या | वार्षिक तलबभत्ता (चाडपर्व खर्च तथा अन्य सुविधासहित) रु. | पुरुष | | महिला | |
| | | | | | व्यक्ति दिन | पतिदिन औसत ज्याला रु. | व्यक्ति दिन | पतिदिन औसत ज्याला रु. |
| (१) | (२) | (३) | (४) | (५) | (६) | (७) | (८) | (९) |
| १ | सञ्चालक/परिवारको सदस्य | | | | | | | |
| २ | व्यवस्थापकीय/प्रशासकीय कर्मचारी | | | | | | | |
| ३ | प्राविधिक कर्मचारी | | | | | | | |
| ४ | उत्पादनशील कर्मचारी | | | | | | | |
| ५ | जम्मा | | | | | | | |

खण्ड ४ फर्ममा रहेका कुखुरा संख्या

४.१ किसिमअनुसार कुखुराको विवरण

| गणनाको दिन फर्ममा रहेका कुखुराको | | | फर्मले चल्ला कहाँबाट किन्ने गरेको छ ? | फर्मले कुनकुन रोगका लागि भ्याक्सिन प्रयोग गरेको थियो ? (बहुउत्तर सम्भव छ) | |
|----------------------------------|-----|--------|---------------------------------------|--|---|
| किसिम | कोड | संख्या | | | |
| (१) | (२) | (३) | (४) | (५) | |
| ब्रोइलर | ४११ | | १ स्वदेश २ विदेश ३ दुवै | १ रानिखेत २ गम्बोरो ३ मेरेक्स/लिकोसिस | ४ कक्सिडियोसिस ५ सी.आर.डी. ६ अन्य..... |
| लेयर्स | ४१२ | | १ स्वदेश २ विदेश ३ दुवै | १ रानिखेत २ गम्बोरो ३ मेरेक्स/लिकोसिस | ४ कक्सिडियोसिस ५ सी.आर.डी. ६ अन्य |
| गिरिराज/ कोइलर | ४१३ | | १ स्वदेश २ विदेश ३ दुवै | १ रानिखेत २ गम्बोरो ३ मेरेक्स/लिकोसिस | ४ कक्सिडियोसिस ५ सी.आर.डी. ६ अन्य |
| अन्य | ४१४ | | १ स्वदेश २ विदेश ३ दुवै | १ रानिखेत २ गम्बोरो ३ मेरेक्स/लिकोसिस | ४ कक्सिडियोसिस ५ सी.आर.डी. ६ अन्य |

४.२ ट्याचरीमा रहेका प्यारेन्ट कुखुराको विवरण

| गणनाको दिन ट्याचरीमा रहेका कुखुराको | | | ट्याचरीले प्यारेन्ट चल्ला कुन देशबाट किन्ने गरेको छ ? | ट्याचरीले मुख्यरूपमा चल्ला कसलाई बिक्री गर्दछ ? | ट्याचरीले प्यारेन्ट कुखुरामा कुनकुन रोगका लागि भ्याक्सिन प्रयोग गरेको थियो ? (बहुउत्तर सम्भव छ) | |
|-------------------------------------|-----|--------|---|--|--|---|
| किसिम | कोड | संख्या | | | | |
| (१) | (२) | (३) | (४) | (५) | (६) | |
| प्यारेन्ट (ब्रोइलर) | ४२१ | | | १ थोक व्यापारी २ खुद्रा व्यापारी ३ व्यावसायी | १ रानिखेत २ गम्बोरो ३ मेरेक्स/लिकोसिस | ४ कक्सिडियोसिस ५ सी.आर.डी. ६ अन्य |
| प्यारेन्ट (लेयर्स) | ४२२ | | | १ थोक व्यापारी २ खुद्रा व्यापारी ३ व्यावसायी | १ रानिखेत २ गम्बोरो ३ मेरेक्स/लिकोसिस | ४ कक्सिडियोसिस ५ सी.आर.डी. ६ अन्य |
| ग्राण्ड प्यारेन्ट | ४२३ | | | १ थोक व्यापारी २ खुद्रा व्यापारी ३ व्यावसायी | १ रानिखेत २ गम्बोरो ३ मेरेक्स/लिकोसिस | ४ कक्सिडियोसिस ५ सी.आर.डी. ६ अन्य |

५.३ सन्दर्भ अवधिमा प्यारेन्ट कुखुराबाट अण्डा उत्पादन तथा बिक्रीसम्बन्धी विवरण

| कुखुराको किसिम | कोड | सन्दर्भ अवधिमा पालिएको कुखुरा | | | मृत्यु संख्या | अण्डा दिन शुरू गर्दा कुखुराको उमेर (हप्तामा) | सन्दर्भ अवधिमा | | | |
|----------------|-----|-------------------------------|---------------------|----------------------|---------------|--|--------------------------------------|---------------------------------|-------------------------------------|---------------------------------|
| | | लट क्रमसंख्या | संख्या (अण्डा दिने) | संख्या (अण्डा नदिने) | | | जम्मा उत्पादित अण्डा संख्या (हजारमा) | नष्ट भएको अण्डा संख्या (हजारमा) | बिक्री गरिएको अण्डा संख्या (हजारमा) | अण्डा बिक्रीबाट प्राप्त रकम रु. |
| (१) | (२) | (३) | (४) | (५) | (६) | (७) | (८) | (९) | (१०) | (११) |
| | | | | | | | | | | |
| | | | | | | | | | | |

५.४ सन्दर्भ अवधिमा चल्ला उत्पादन तथा बिक्रीसम्बन्धी विवरण

| चल्लाको किसिम | कोड | सन्दर्भ अवधिमा चल्ला उत्पादन | | | | नष्ट/रिजेक्ट गरिएको चल्ला संख्या (हजारमा) | बिक्री गरिएको चल्ला संख्या (हजारमा) | प्रतिचल्ला औसत मूल्य रु. | चल्ला बिक्रीबाट प्राप्त रकम रु. |
|---------------|-----|------------------------------|---|--------------------------------|-----------------|---|-------------------------------------|--------------------------|---------------------------------|
| | | लट संख्या | इन्कुवेटरमा राखिएको अण्डा संख्या (हजारमा) | उत्पादित चल्ला संख्या (हजारमा) | ह्याचिबिलिटी दर | | | | |
| (१) | (२) | (३) | (४) | (५) | (६) | (७) | (८) | (९) | (१०) |
| ब्रोइलर | | | | | | | | | |
| लेयर्स | | | | | | | | | |
| अन्य..... | | | | | | | | | |

५.५ सन्दर्भ अवधिमा मासुको लागि बिक्री गरिएका लेयर्स तथा प्यारेन्ट (अण्डा पारी सकेका) कुखुरासम्बन्धी विवरण

| कुखुराको किसिम | कोड | लट संख्या | सन्दर्भ अवधिमा | | | जिउँदो बिक्री गर्दा प्रतिकुखुरा औसत तौल (के.जी.मा) | जिउँदो बिक्री गर्दा कुखुराको प्रतिके.जी. औसत मूल्य रु. |
|----------------|-----|-----------|-----------------------------------|-----------------------------|----------------------------------|--|--|
| | | | घरायसी उपभोग गरिएको कुखुरा संख्या | बिक्री गरिएको कुखुरा संख्या | कुखुरा बिक्रीबाट प्राप्त रकम रु. | | |
| (१) | (२) | (३) | (४) | (५) | (६) | (७) | (८) |
| | | | | | | | |
| | | | | | | | |

५.६ सन्दर्भ अवधिमा कुखुराको मल (सुली) उत्पादन तथा बिक्रीसम्बन्धी विवरण :

| उत्पादित मल (बोरामा) | मल बिक्री (बोरामा) | मूल्य रु. (प्रतिबोरा) | मल बिक्रीबाट प्राप्त रकम रु. |
|-------------------------|-----------------------|--------------------------|---------------------------------|
| (१) | (२) | (३) | (४) |
| | | | |
| | | | |
| | | | |

५.७ सन्दर्भ अवधिमा रोगको कारण यस फर्मको कुखुरामा कुनै क्षति पुगेको थियो ?

१ थियो

२ थिएन → खण्ड ६ मा जाने

५.८ कुखुराको रोगको प्रकार र क्षति भएको संख्या

| क्र. सं. | रोगको प्रकार | क्षति भएको संख्या | | |
|----------|-------------------|-------------------|-------|-------|
| | | कुखुरा | चल्ला | अण्डा |
| (१) | (२) | (३) | (४) | (५) |
| १ | बर्ड फ्लु | | | |
| २ | रानिखेत | | | |
| ३ | गम्बोरो | | | |
| ४ | मेरेक्स / लिकोसिस | | | |
| ५ | कक्सिडियोसिस | | | |
| ६ | सी.आर.डी. | | | |
| ७ | लिचि | | | |
| ८ | साल्मोनेलिसिस | | | |
| ९ | कोलिव्यासिलोसिस | | | |
| १० | माइकोटक्सिकोसिस | | | |
| ११ | अन्य | | | |

खण्ड ६ सन्दर्भ अवधिभित्र फर्ममा भएका चालु तथा पूँजीगत खर्च तथा बिक्री विवरण

६.१ सन्दर्भ अवधिमा भएका चालु खर्च विवरण

| क्र. सं. | खर्च शीर्षक | एकाइ | खरिद परिमाण | प्रतिएकाइ मूल्य रु. | खर्च रकम रु. |
|----------|--------------------------------|-------------------|-------------|---------------------|--------------|
| (१) | (२) | (३) | (४) | (५) | (६) |
| १ | चल्ला | संख्या | | | |
| २ | दाना | बोरा | | | |
| ३ | खोप/भ्याक्सिन | | | | |
| ४ | औषधी | | | | |
| ५ | बाटा/बाल्टी/डोको/डालो | | | | |
| ६ | विद्युतीय सामग्री | | | | |
| ७ | भाडावापत | | | | |
| | ७.१ | यातायात | | | |
| | ७.२ | जमिन/भवन/खोर/टहरा | | | |
| ८ | विद्युत तथा पानी | | | | |
| ९ | इन्धन | | | | |
| १० | सञ्चार | | | | |
| ११ | सोत्तर/भुस | | | | |
| १२ | क्रेट खरिद | | | | |
| १३ | चुन/फिनाइल/अन्य किटनाशक विषादी | | | | |
| १४ | सामान्य मर्मत | | | | |
| १५ | बीमा | | | | |
| १६ | कर/राजस्व | | | | |
| १७ | सदस्यता र नवीकरण शुल्क | | | | |
| १८ | दान/चन्दा | | | | |
| १९ | स्टेसनरी तथा मसलन्द | | | | |
| २० | अन्य खर्च | | | | |

६.२ सन्दर्भ अवधिमा भएका पूँजीगत खर्च तथा बिक्री विवरण

| क्र. सं. | खर्च शीर्षक | संख्या | प्रतिएकाइ मूल्य रु. | खरिद रकम रु. | बिक्री रकम रु. |
|----------|--|--------|---------------------|--------------|----------------|
| (१) | (२) | (३) | (४) | (५) | (६) |
| १ | इन्क्यूबेटर | | | | |
| २ | जेनेरेटर | | | | |
| ३ | वाटर पम्प | | | | |
| ४ | डिफ्रिज/फ्रिज | | | | |
| ५ | डिबिकर (कुखुराको टुँडो/चुच्चो काटने मेशिन) | | | | |
| ६ | तौल मेशिन | | | | |
| ७ | फिडिड र वाटरिडमा सिस्टम | | | | |
| ८ | खोर/टहरा/स्टोर/अफिस निर्माण | | | | |
| ९ | पिँजडा (केज) र अण्डा संकलनमा सिस्टम | | | | |
| १० | कम्प्युटर/प्रिन्टर/ल्यापटप | | | | |
| ११ | पूँजीगत मर्मत | | | | |
| १२ | यातायातका साधन | | | | |
| १३ | फर्निचर | | | | |
| १४ | अन्य | | | | |

खण्ड ७ ऋणसम्बन्धी विवरण

७.१ यस फर्मले कुखुरापालन व्यवसायको लागि ऋण लिएको छ ?

- १ छ
२ छैन → प्रश्न ७.३ मा जाने

७.२ यस फर्मले ऋण मुख्यतः कहाँबाट लिएको हो ?

- १ सहकारी
२ कृषि विकास बैंक
३ अन्य बैंक/वित्तीय संस्था
४ अन्य (खुलाउने).....

७.३ यस फर्मलाई कुखुरापालन व्यवसायको लागि ऋण/थप ऋण आवश्यकता छ ?

- १ छ
२ छैन → प्रश्न ८.१ मा जाने

७.४ यस फर्मलाई मुख्य कुन उद्देश्यका लागि ऋण/थप ऋणको आवश्यकता छ ?

- १ चल्ला खरिद
२ दाना खरिद
३ खोप तथा औषधी खरिद
४ खोर तथा टहरा निर्माण
५ मेशिनरी औजार खरिद
६ अन्य (खुलाउने).....

खण्ड ८ विविध

८.१ यस फर्मले कुखुरापालनको लागि छुट्टै व्यावसायिक भवन (खोर/घर) प्रयोग गरेको छ ?

- १ छ
२ छैन → प्रश्न ८.३ मा जाने

८.२ यस व्यवसायमा रहेको व्यावसायिक भवन (खोर/घर) को संख्या, स्वामित्व तथा भवनको प्रकार

| क्र. सं. | प्रयोगको किसिम | स्वामित्वअनुसार संख्या | | | व्यावसायिक भवनको संख्या | | |
|----------|-------------------------|------------------------|-------|-------|-------------------------|---------------|------------|
| | | आफ्नो | अरुको | जम्मा | व्यवस्थित | अर्धव्यवस्थित | अव्यवस्थित |
| (१) | (२) | (३) | (४) | (५) | (६) | (७) | (८) |
| १ | कुखुरापालन | | | | | | |
| २ | चल्ला उत्पादन | | | | | | |
| ३ | भण्डारण (स्टोर प्रयोजन) | | | | | | |
| ४ | कार्यालय सञ्चालन | | | | | | |
| ५ | अन्य विविध कार्य | | | | | | |

द.३ यो कुखुरापालन व्यवसाय गर्नुअघि प्रमुख सञ्चालकको व्यवसाय के थियो ?

- | | |
|--------------------------|--------------|
| १ कृषि (कुखुरापालनबाहेक) | २ व्यापार |
| ३ उद्योग | ४ नोकरी |
| ५ वैदेशिक रोजगार | ६ विद्यार्थी |
| ७ अन्य (खुलाउने)..... | |

द.४ प्रमुख सञ्चालकले कुखुरापालन व्यवसायसम्बन्धी तालिम लिनुभएको छ ?

- १ छ
२ छैन

द.५ यो कुखुरापालन व्यवसाय प्रमुख सञ्चालकको प्रमुख व्यवसाय हो ?

- १ हो
२ होइन

द.६ यस कुखुरापालन व्यवसायसम्बन्धी भावी योजना के छ ?

- १ यथावत् सञ्चालन गर्ने
२ क्षमता वृद्धि गर्ने
३ क्षमता कम गर्ने
४ व्यवसाय बन्द गर्ने

द.७ यस फर्मले जैविक सुरक्षा प्रणालीका निम्न उपायहरू अपनाएको छ ?

- १ कुखुरा फर्म बस्तीबाट अलग्गै एकान्तमा छ ?
२ कुखुरा फर्म वरिपरि पर्खाल वा तारघेरा गरिएको छ ?
३ खोरभित्र पस्ने ढोका वा गेटमा निःसंक्रमण औषधी प्रयोग गरी जाने गरिएको छ ?
४ कुखुरा फर्मभित्र जाँदा छुट्टै लुगा बदलेर जाने गरिएको छ ?
५ खोरको भूँईं तथा औजार बेलाबेलामा निःसंक्रमण गर्न रसायनले सफा गर्ने गरिएको छ ?
६ मल प्रयोजको लागि बिक्री गर्नुअघि सुलीको उचित व्यवस्थापन गरिएको छ ?
७ डिस्पोजल पिट (खाडल) को व्यवस्था गरिएको छ ?

| | |
|-----|-------|
| १ छ | २ छैन |
| १ छ | २ छैन |
| १ छ | २ छैन |
| १ छ | २ छैन |
| १ छ | २ छैन |
| १ छ | २ छैन |
| १ छ | २ छैन |

द.८ यस फर्मले मृत्यु भएको कुखुराको व्यवस्थापन कसरी गर्ने गरेको छ ?

- १ गाड्ने/जलाउने
२ फोहरको कन्टेनरमा फाल्ने
३ अन्य.....

द.९ कुखुरापालन व्यवसायमा प्रभाव पार्ने विविध पक्षहरू

| विषयहरू | व्यवसायीको धारणा | | |
|------------------------------------|------------------|--------|-----------|
| १ सरकारी प्राविधिक सेवाको उपलब्धता | १ राम्रो | २ ठीकै | ३ नराम्रो |
| २ निजी प्राविधिक सेवाको उपलब्धता | १ राम्रो | २ ठीकै | ३ नराम्रो |
| ३ दक्ष जनशक्ति उपलब्धता | १ राम्रो | २ ठीकै | ३ नराम्रो |
| ४ बैंकको ब्याज दर | १ राम्रो | २ ठीकै | ३ नराम्रो |
| ५ उत्पादनको बजार | १ राम्रो | २ ठीकै | ३ नराम्रो |
| ६ चल्लाको गुणस्तर | १ राम्रो | २ ठीकै | ३ नराम्रो |
| ७ दानाको गुणस्तर | १ राम्रो | २ ठीकै | ३ नराम्रो |
| ८ आफ्नो व्यवसायप्रति सन्तुष्टि | १ राम्रो | २ ठीकै | ३ नराम्रो |

द.१० तपाईंको विचारमा कुखुरापालन व्यवसायको हितको लागि सरकारले गर्नुपर्ने प्रमुख कार्यहरू केके हुनसक्छन् ?

| कुखुरापालन व्यवसायको हितको लागि सरकारले गर्नु पर्ने प्रमुख कार्यहरू | कोड (कार्यालय प्रयोजनका लागि) |
|---|----------------------------------|
| १. | |
| २. | |
| ३. | |
| ४. | |
| ५. | |

सहयोगका लागि धन्यवाद